

# ایگری مارکیٹنگ راؤنڈ اپ

جنوری 2025



ایگریکلچر ڈیپارٹمنٹ (مارکیٹنگ ونگ)  
پنجاب، لاہور

## پیش لفظ

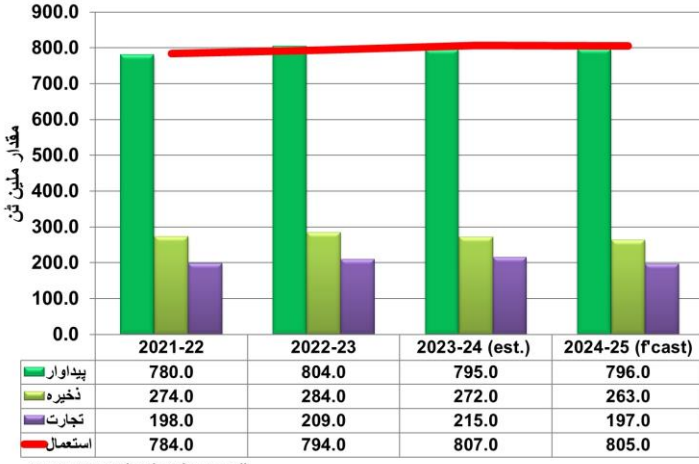
محکمہ زراعت مارکیٹنگ ونگ پنجاب، لاہور ہر ماہ ایگری مارکیٹنگ راؤنڈاپ شائع کرتا ہے جس میں تیرہ (13) اجناس گندم، مکئی، چاول باسمتی، چاول اری، چینی، چنا سیاہ، ماش، مسور، مونگ، پیاز، آلو، ٹماٹر اور سرخ مرچ کا مکمل تقابلی جائزہ پیش کیا جاتا ہے اس کے علاوہ پنجاب کی مقامی منڈیوں کے ساتھ ساتھ بین الاقوامی منڈیوں میں زرعی اجناس کی قیمتوں کا موازنہ بھی دیا جاتا ہے جبکہ گندم، مکئی، چاول، گنا وغیرہ کی عالمی سطح پر پیداوار، استعمال، تجارت اور اس کے موجودہ ذخائر پر مشتمل معلومات بھی فراہم کی جاتی ہیں۔ مزید یہ کہ پنجاب کی بڑی منڈیوں لاہور، فیصل آباد، سرگودھا، ملتان، گوجرانوالہ، اوکاڑہ، راولپنڈی، رحیم یار خان، ڈیرہ غازی خان اور بہاولپور سے روزانہ کی بنیاد پر زرعی اجناس کی قیمتیں اکٹھی کی جاتی ہیں۔ ان قیمتوں کو اکٹھا کرنے کے بعد موجودہ ماہ کی اوسط قیمتوں کا گذشتہ ماہ کے ساتھ اور گذشتہ سال کے اسی ماہ کے ساتھ موازنہ گراف اور گوشوارہ کی صورت میں پیش کیا جاتا ہے۔ اس سے زرعی اجناس کی قیمتوں میں اتار چڑھاؤ کا باآسانی جائزہ لیا جا سکتا ہے۔ زرعی اجناس کی مقامی اور بین الاقوامی منڈیوں میں رسد، طلب اور ان کی قیمتوں کو مدنظر رکھتے ہوئے سفارشات بھی مرتب کی جاتی ہیں۔ مارکیٹنگ راؤنڈ اپ کاشتکاروں کو بغیر کسی معاوضہ کے مہیا کیا جاتا ہے تاکہ ان کو زرعی اجناس کی مارکیٹنگ کے بارے میں آگاہ کیا جا سکے۔ مارکیٹنگ راؤنڈ اپ سے زرعی اجناس کے کاروبار سے منسلک اشخاص، برآمد کنندگان، حکومتی اہلکار، ملز مالکان اور پالیسی میکرز بھی مستفید ہو سکتے ہیں۔ لہذا مارکیٹنگ راؤنڈاپ کے قارئین سے التماس ہے کہ وہ اس ماہانہ راؤنڈ اپ کو بہتر بنانے کے لئے اپنی قیمتی تجاویز سے آگاہ کریں تاکہ ان تجاویز کو مدنظر رکھ کر مارکیٹنگ راؤنڈ اپ کو مزید بہتر کیا جا سکے۔ قارئین اس سلسلہ میں اپنی تجاویز محکمہ کی ای میل ایڈریس [amis\\_pk@yahoo.com](mailto:amis_pk@yahoo.com) پر بھیج سکتے ہیں۔ مزید یہ کہ مارکیٹنگ راؤنڈ اپ کو محکمہ کی ویب سائٹ [www.amis.pk](http://www.amis.pk) سے ڈاؤن لوڈ بھی کیا جا سکتا ہے۔ یہ مارکیٹنگ راؤنڈ اپ ایگریکلچر مارکیٹنگ انفارمیشن سروس کی ریسرچ ٹیم کی معاونت سے تیار کیا گیا ہے۔

**سپیشل سیکرٹری (مارکیٹنگ)**

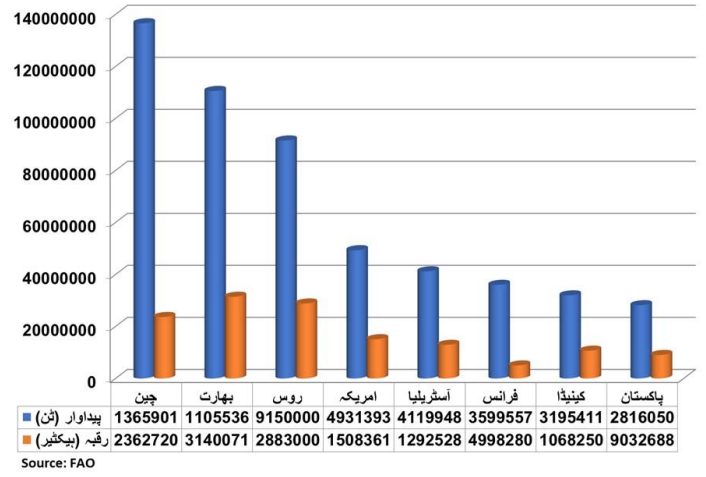
**محکمہ زراعت، حکومت پنجاب**

# گندم

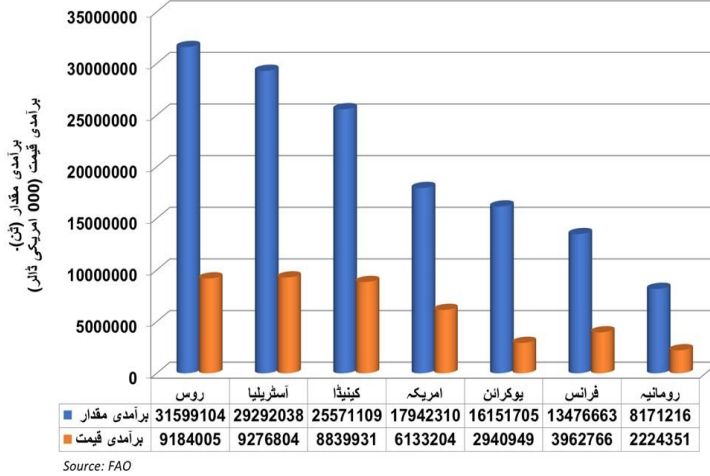
گندم کی عالمی پیداوار، استعمال، ذخیرہ اور تجارت



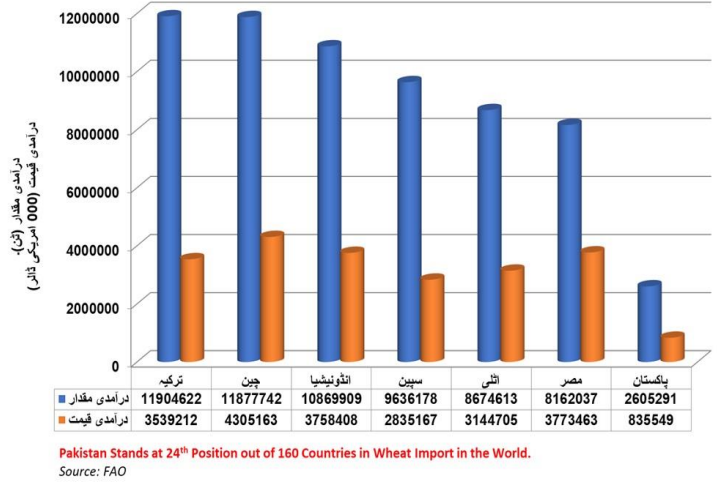
عالمی سطح پر گندم کے بڑے پیداواری ممالک سال 2023



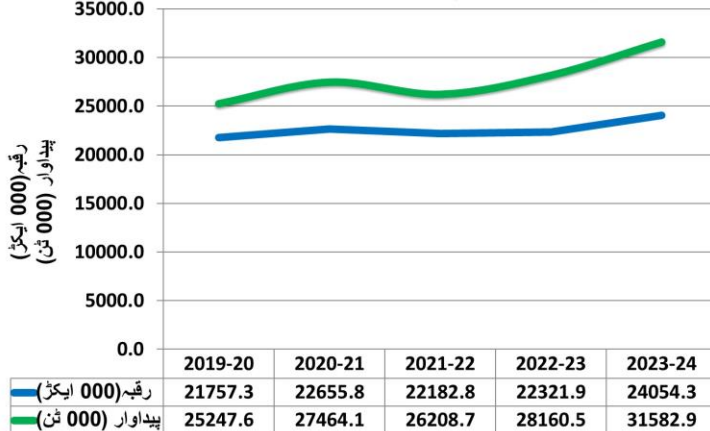
عالمی سطح پر گندم کے بڑے درآمدی ممالک سال 2023



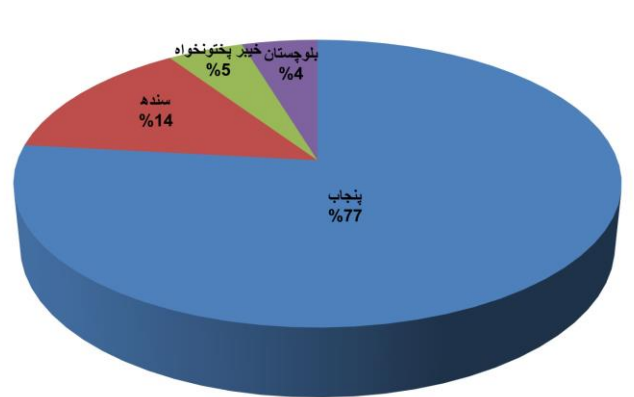
عالمی سطح پر گندم کے بڑے درآمدی ممالک سال 2023



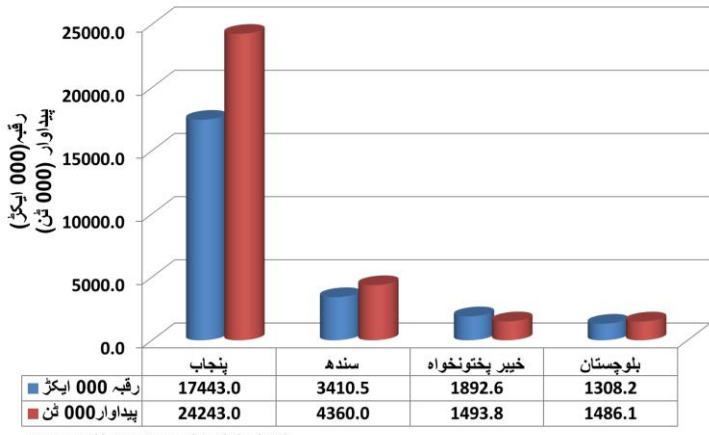
پاکستان میں گندم کا زیر کاشت رقبہ اور پیداوار کا موازنہ



گندم کی پیداوار میں پاکستان کے مختلف صوبوں کا فیصد حصہ سال 2023-24

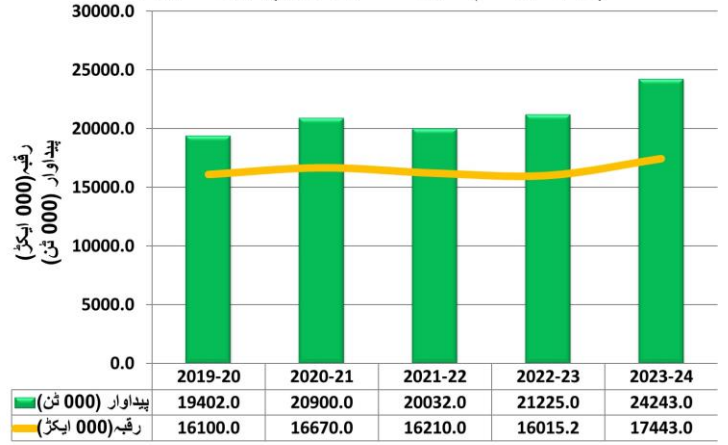


پاکستان کے مختلف صوبوں میں گندم کا زیر کاشت رقبہ اور پیداوار کا موازنہ سال 2023-24



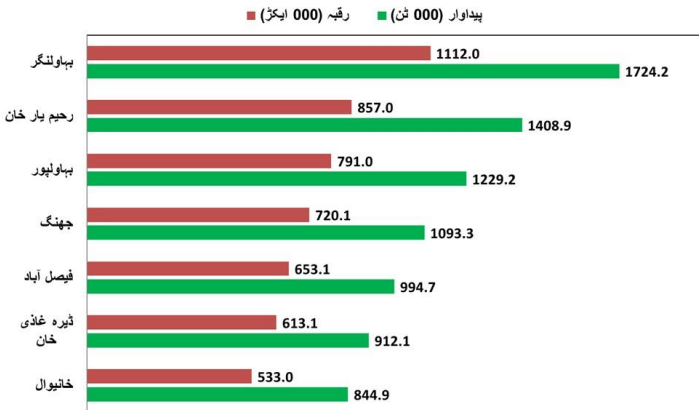
Source: Pakistan Bureau of Statistics (PBS)

پنجاب میں گندم کا زیر کاشت رقبہ اور پیداوار کا موازنہ



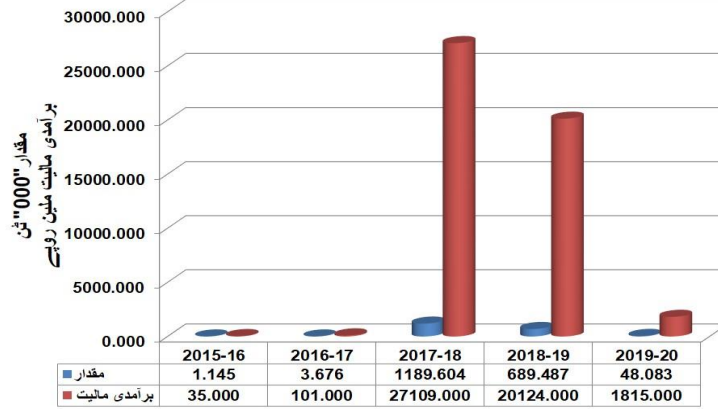
Source: Agricultural Statistics of Pakistan & Crop Reporting Service Punjab

پنجاب کے مختلف اضلاع میں گندم کا زیر کاشت رقبہ اور پیداوار کا موازنہ سال 2023-24



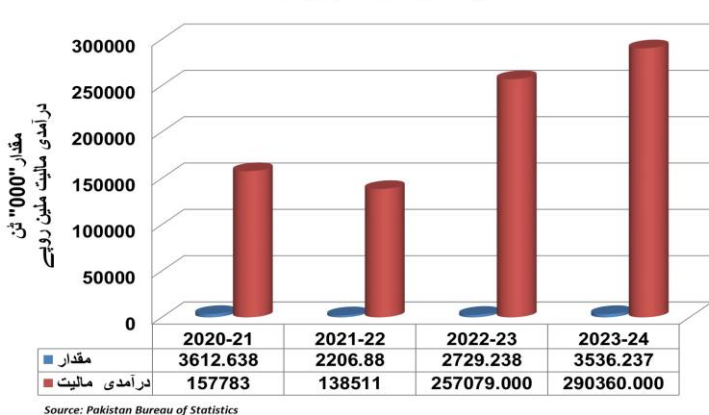
Source: Crop Reporting Service Punjab

پاکستان سے گندم کی درآمد



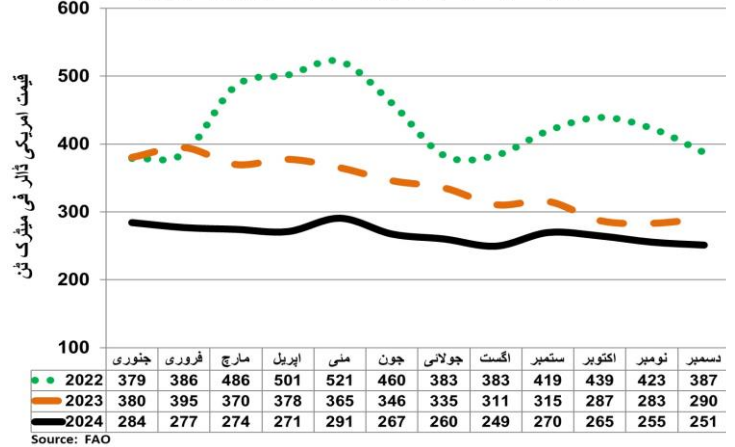
Source: Pakistan Bureau of Statistics

پاکستان میں گندم کی درآمد

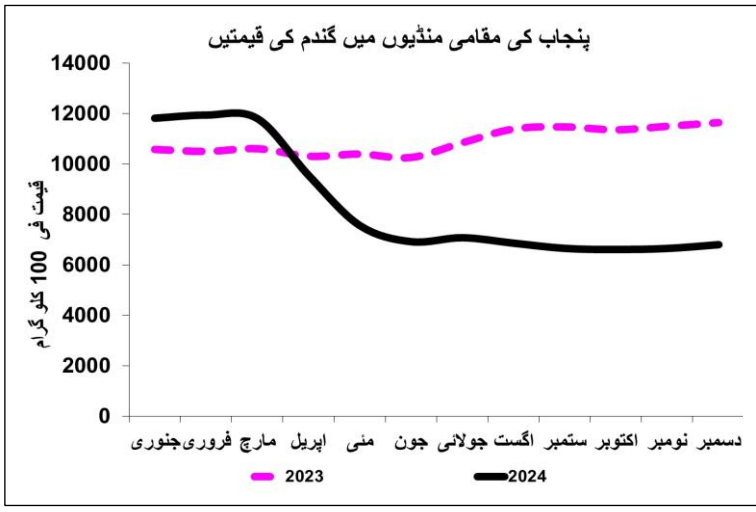


Source: Pakistan Bureau of Statistics

گندم کی عالمی منڈی میں قیمتوں کا موازنہ سال 2022 تا 2024



Source: FAO

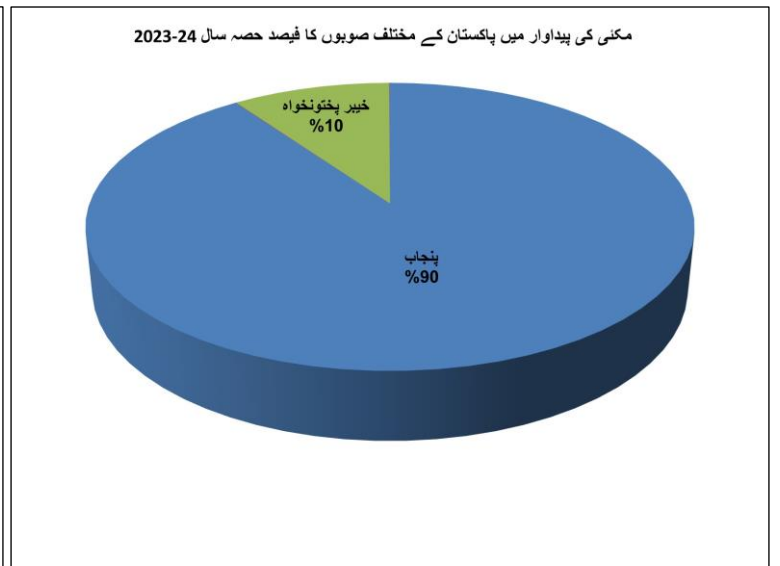
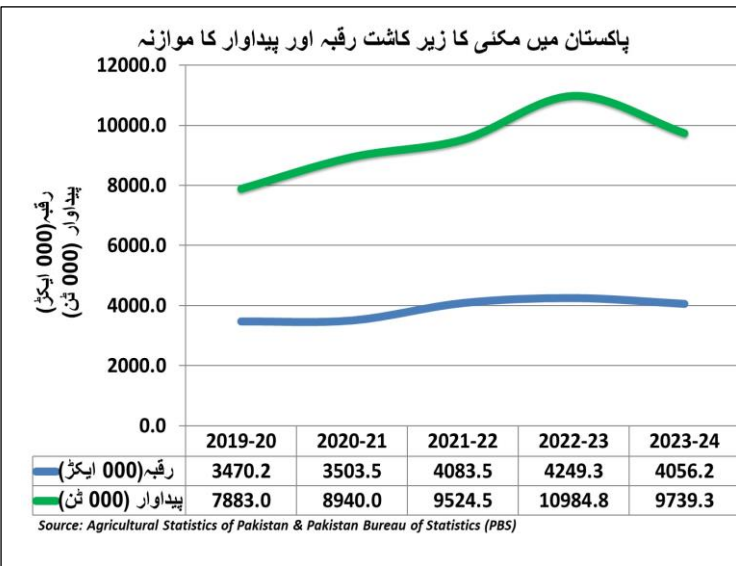
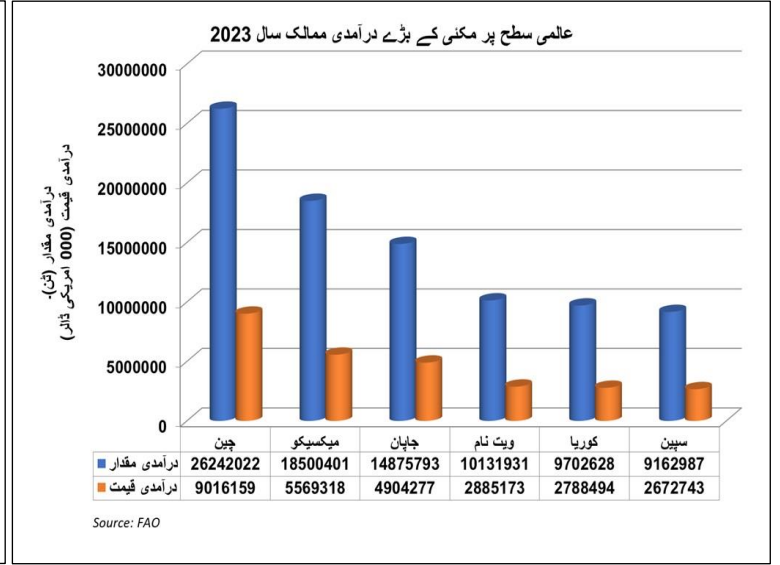
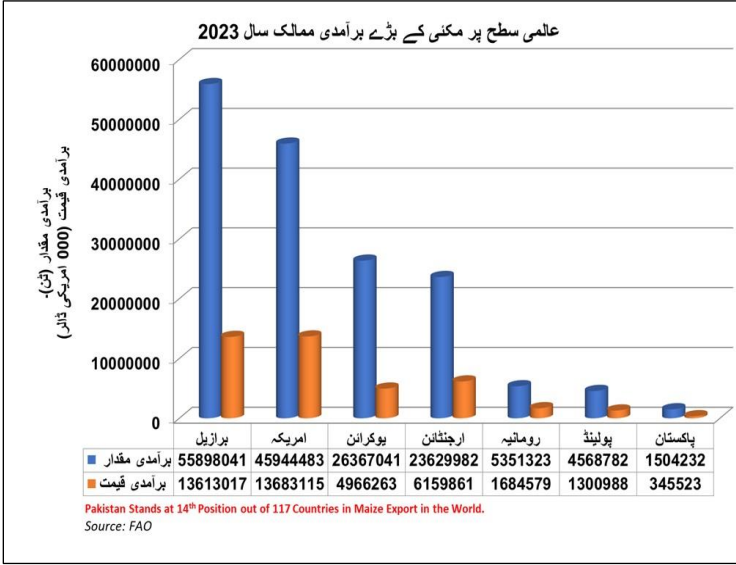
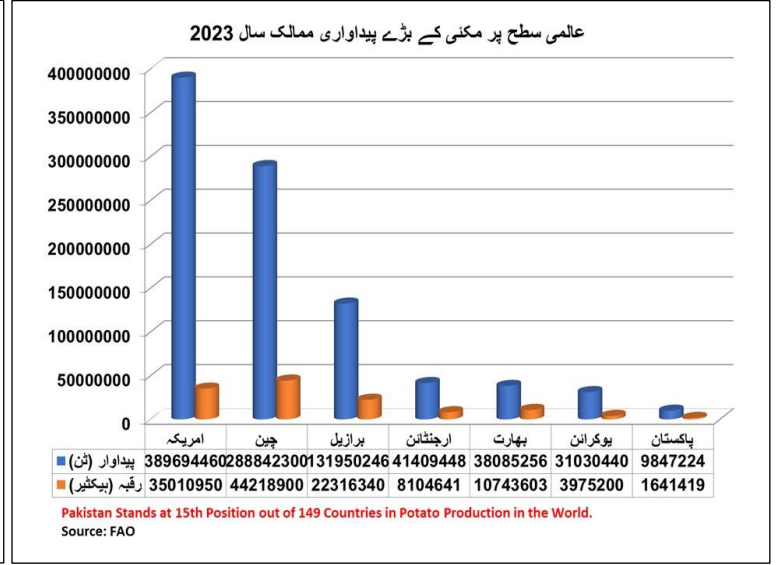
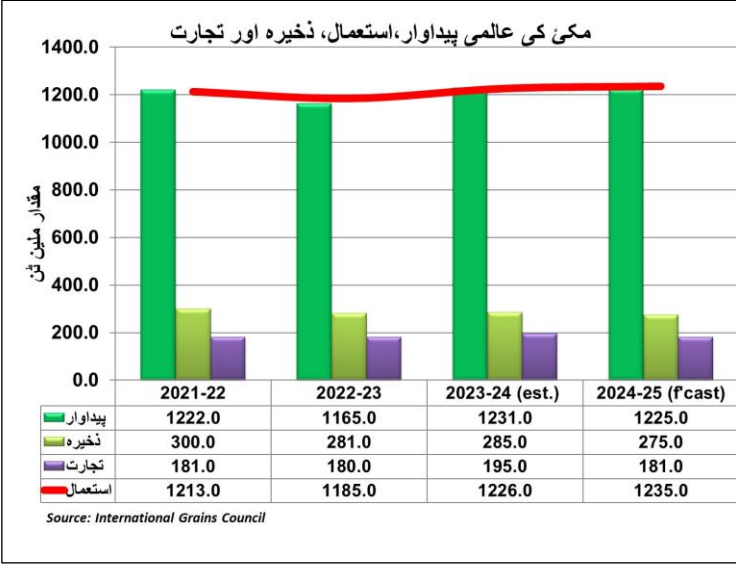


### گندم کی اوسط تھوک قیمتوں کا موازنہ

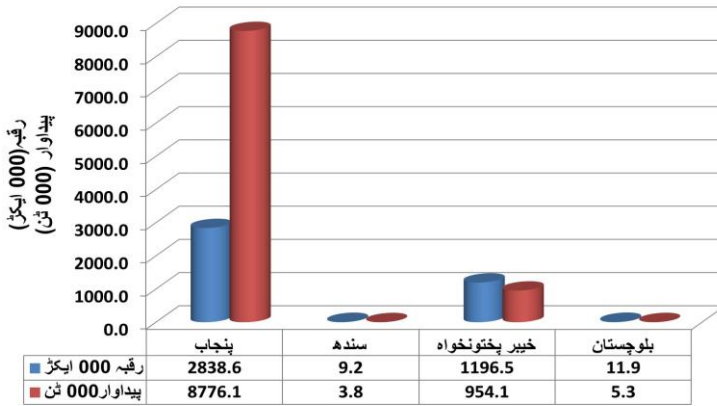
قیمت فی 100 کلو گرام

منڈی	دسمبر (2024) کی قیمتیں	نومبر (2024) کی قیمتیں	دسمبر (2023) کی قیمتیں	دسمبر (2024) کی قیمتیں سے موازنہ کا فیصد	دسمبر (2023) کی قیمتیں سے موازنہ کا فیصد
لاہور	-	-	11600	-	-
فیصل آباد	7359	7013	11600	-36.56	4.95
سرگودھا	6625	6625	11875	-44.21	0.00
ملتان	6725	6725	11588	-41.97	0.00
گوجرانوالہ	7000	7000	11350	-38.33	0.00
اوکاڑہ	6800	-	11624	-	-
راولپنڈی	-	-	11915	-	-
رحیم یار خان	6750	6750	11713	-42.37	0.00
بہاولپور	6625	6625	11813	-43.92	0.00
ڈیرہ غازی خان	6881	6875	11642	-40.89	0.09
سahiوال	6438	6438	11760	-45.26	0.00
سیالکوٹ	6875	5875	11185	-38.53	17.02
اوسط	<b>6808</b>	<b>6658</b>	<b>11639</b>	<b>-41.34</b>	<b>2.45</b>

# مکئی

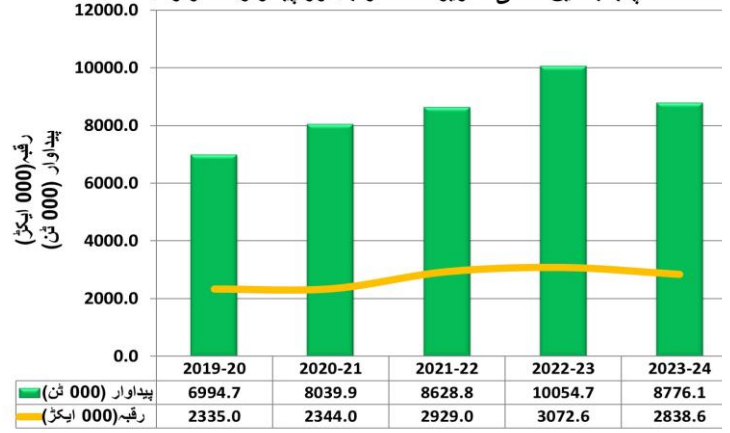


پاکستان کے مختلف صوبوں میں مکی کا زیر کاشت رقبہ اور  
2023-24 پیداوار کا موازنہ سال



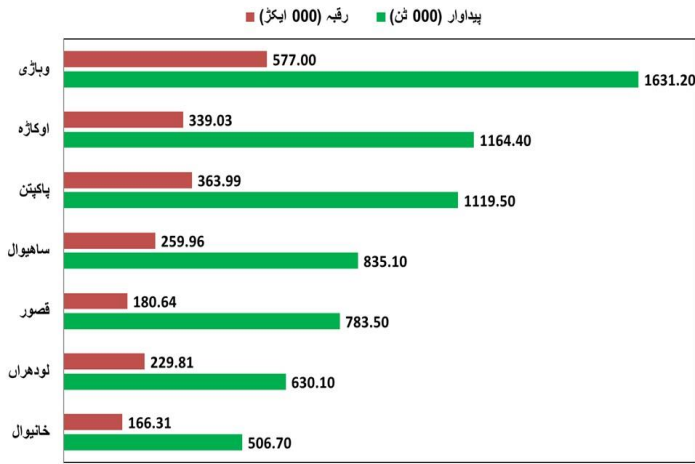
Source: Pakistan Bureau of Statistics (PBS)

پنجاب میں مکی کا زیر کاشت رقبہ اور پیداوار کا موازنہ



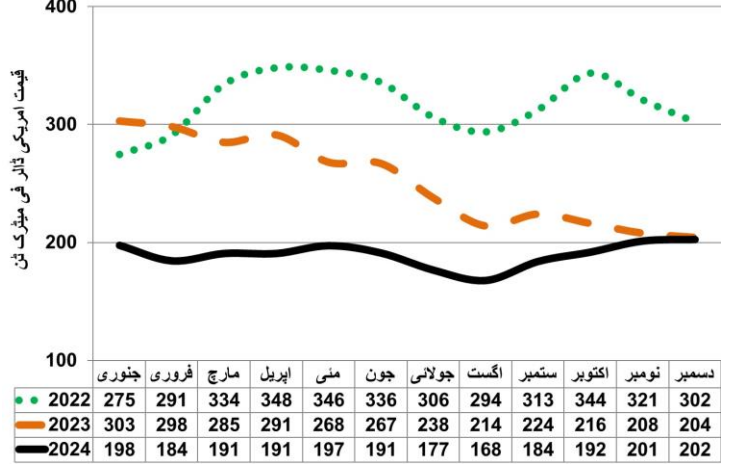
Source: Agricultural Statistics of Pakistan & Crop Reporting Service Punjab

پنجاب کے مختلف اضلاع میں مکی کا زیر کاشت رقبہ اور پیداوار کا موازنہ سال 2023-24



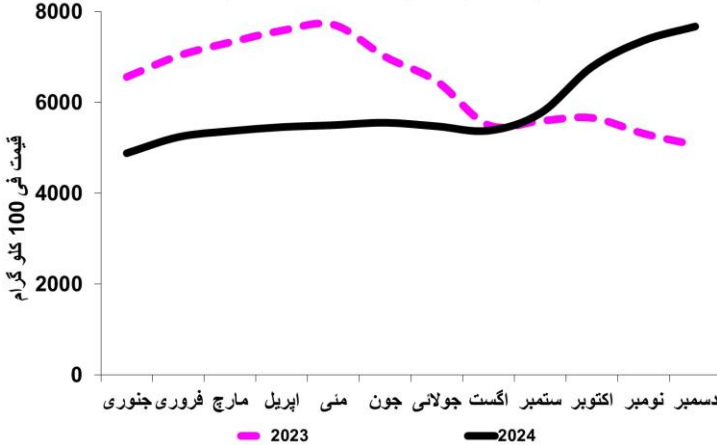
Source: Crop Reporting Service Punjab

مکی کی عالمی منڈی میں قیمتوں کا موازنہ سال 2022 تا 2024



Source: FAO

پنجاب کی مقامی منڈیوں میں مکی کی قیمتیں



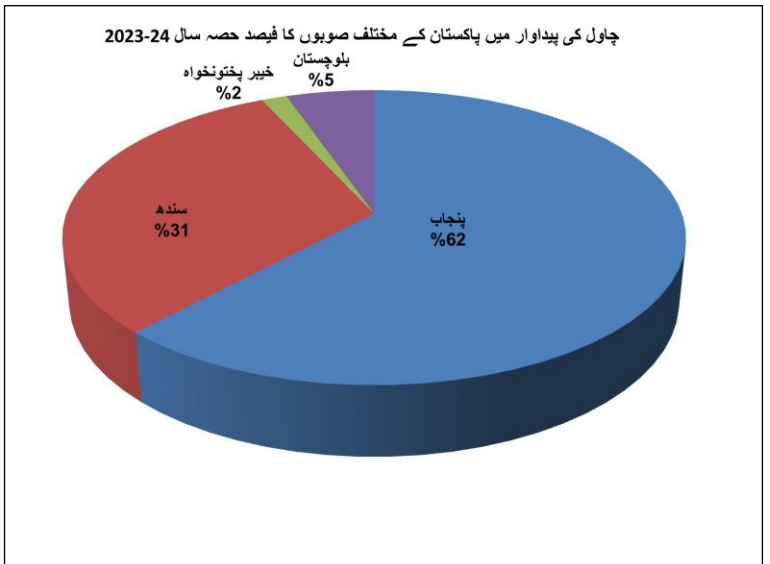
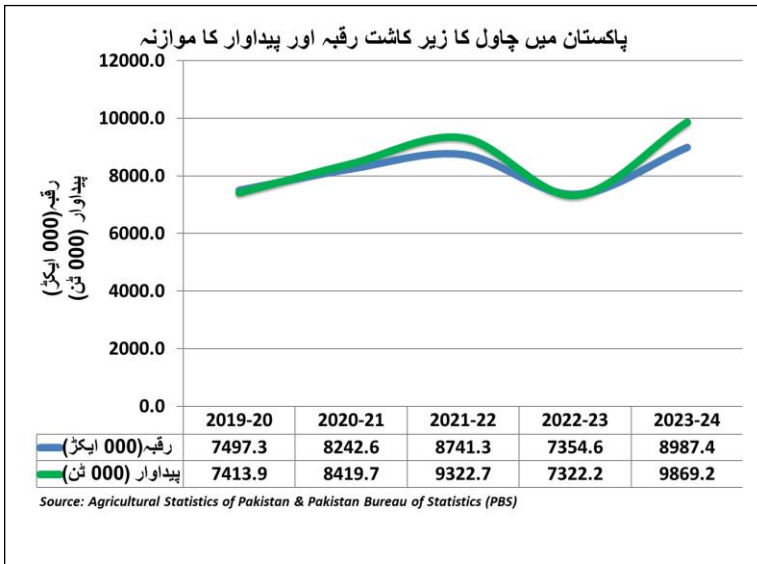
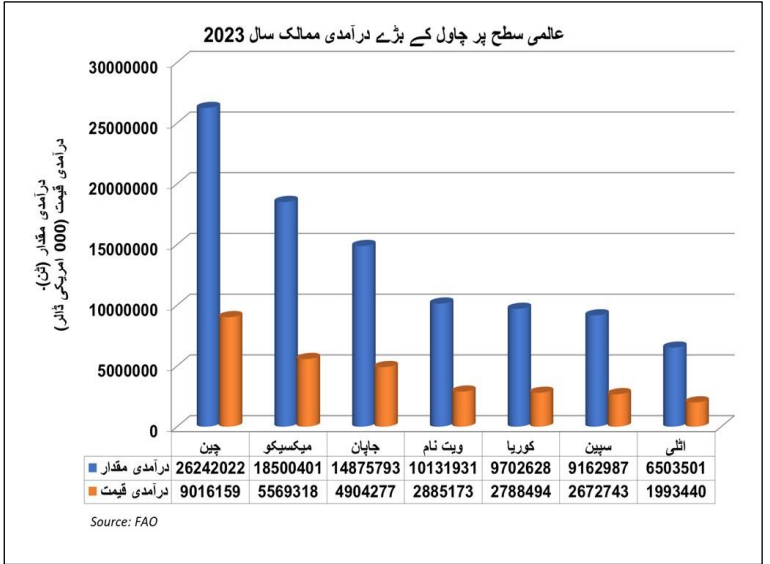
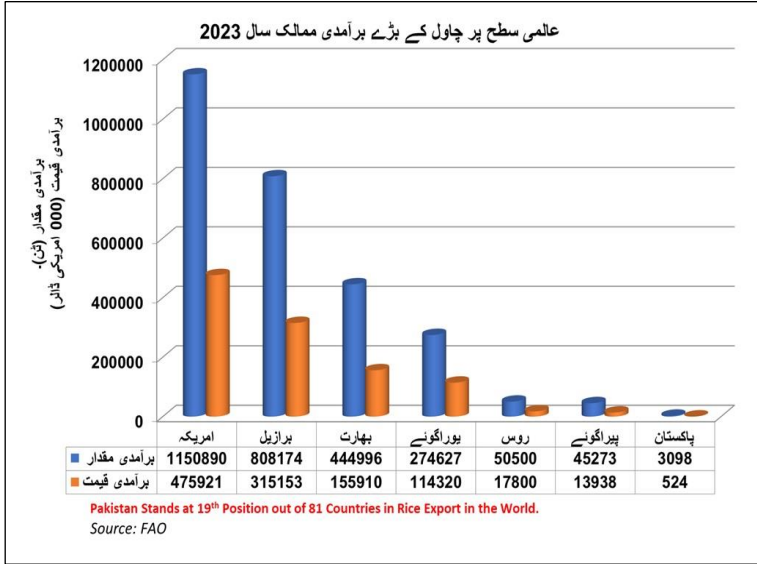
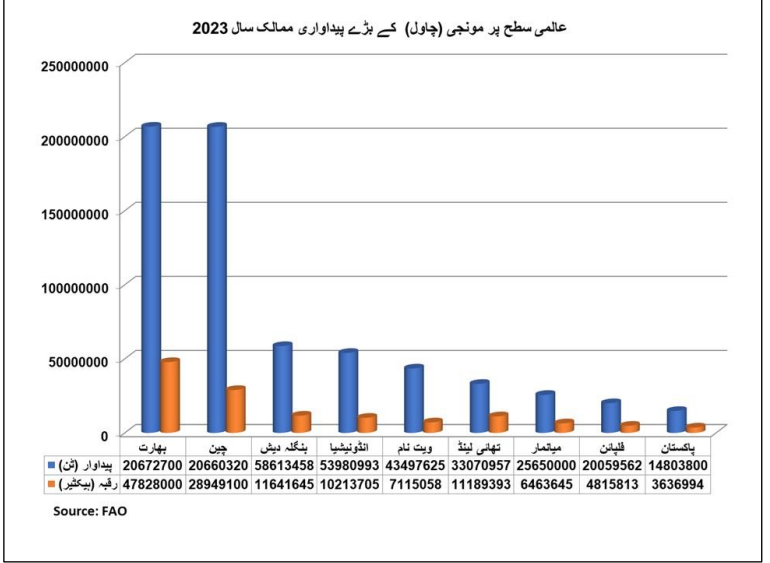
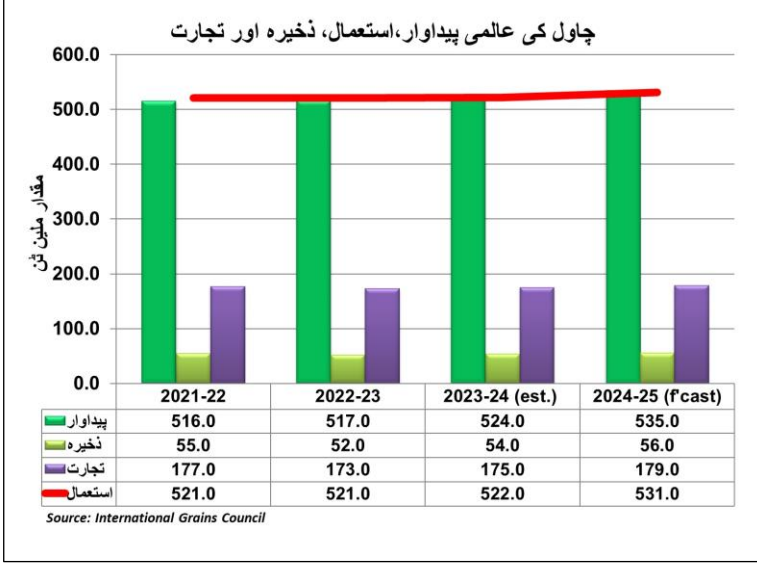
## مکنی کی اوسط تھوک قیمتوں کا موازنہ

قیمت فی 100 کلو گرام

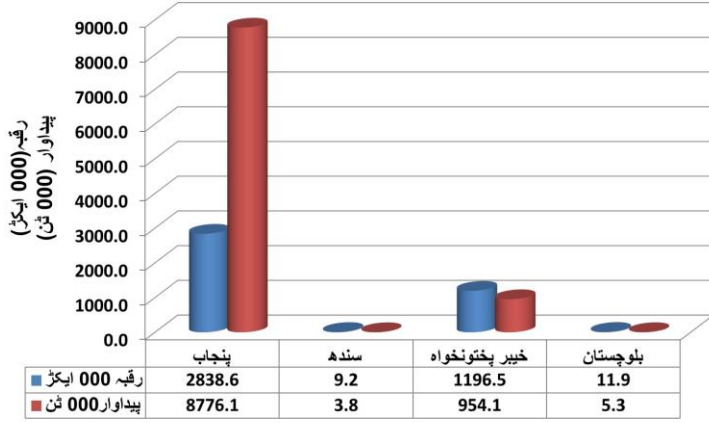
منڈی	دسمبر (2024) کی قیمتیں	نومبر (2024) کی قیمتیں	دسمبر (2023) کی قیمتیں	دسمبر (2024) کی فیصد قیمتوں کا موازنہ (2024) سے	دسمبر (2023) کی فیصد قیمتوں کا موازنہ (2023) سے
لاہور	-	-	-	-	-
فیصل آباد	7000	7000	4938	41.76	0.00
سرگودھا	8152	7481	4650	75.31	8.96
ملتان	8078	7535	4400	83.59	7.21
گوجرانوالہ	-	-	5250	-	-
اوکاڑہ	7791	7772	4395	77.25	0.24
راولپنڈی	7600	6838	6600	15.15	11.14
رحیم یار خان	-	-	-	-	-
بہاولپور	-	-	-	-	-
ڈیرہ غازی خان	8239	8077	5474	50.52	2.01
ساہیوال	7375	7375	4232	74.27	0.00
سیالکوٹ	7125	6811	5635	26.44	4.61
اوسط	<b>5064</b>	<b>7361</b>	<b>5064</b>	<b>51.47</b>	<b>4.20</b>



# چاول باسنتی

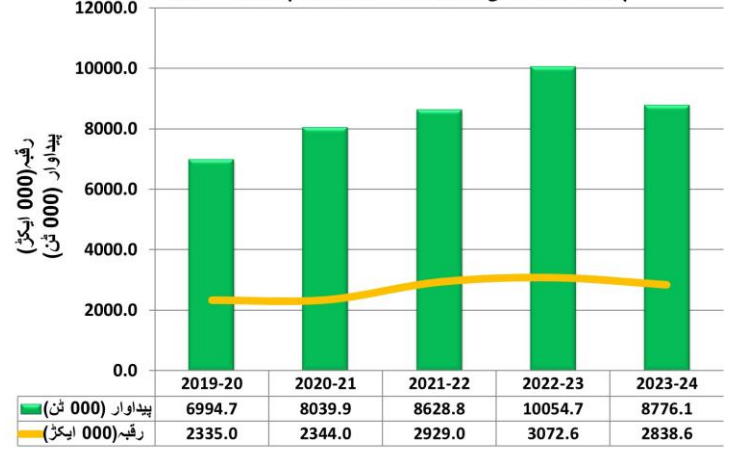


پاکستان کے مختلف صوبوں میں مکنی کا زیر کاشت رقبہ اور پیداوار کا موازنہ سال 2023-24



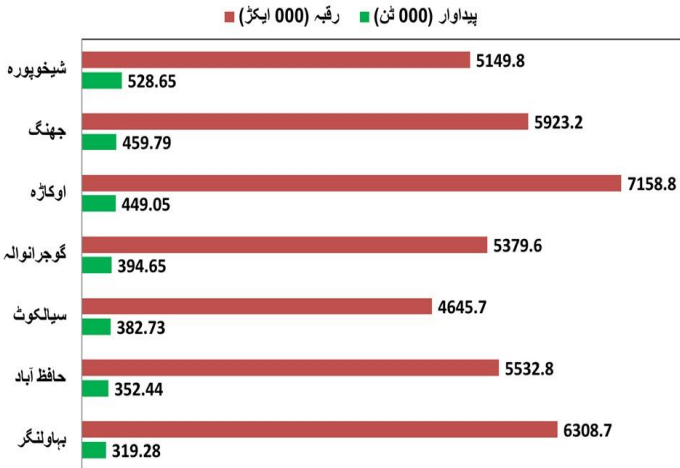
Source: Pakistan Bureau of Statistics (PBS)

پنجاب میں مکنی کا زیر کاشت رقبہ اور پیداوار کا موازنہ



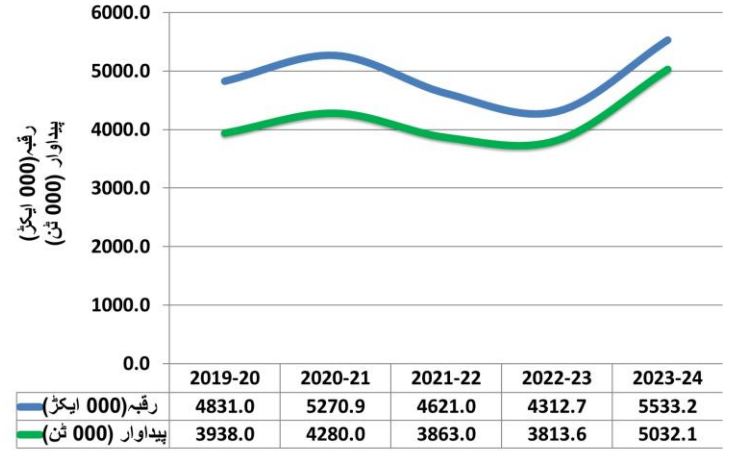
Source: Agricultural Statistics of Pakistan & Crop Reporting Service Punjab

پنجاب کے مختلف اضلاع میں چاول کا زیر کاشت رقبہ اور پیداوار کا موازنہ سال 2023-24



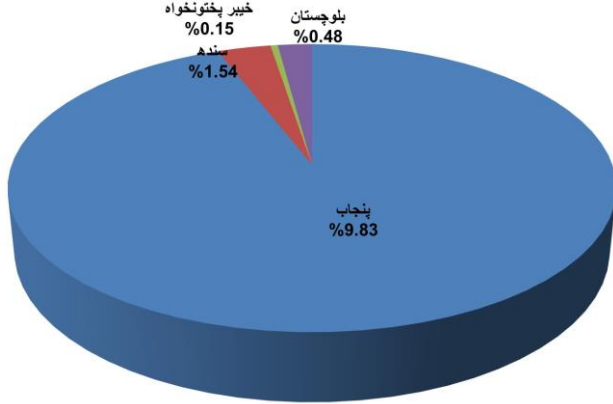
Source: Crop Reporting Service Punjab

پاکستان میں چاول باسمنی کا زیر کاشت رقبہ اور پیداوار کا موازنہ

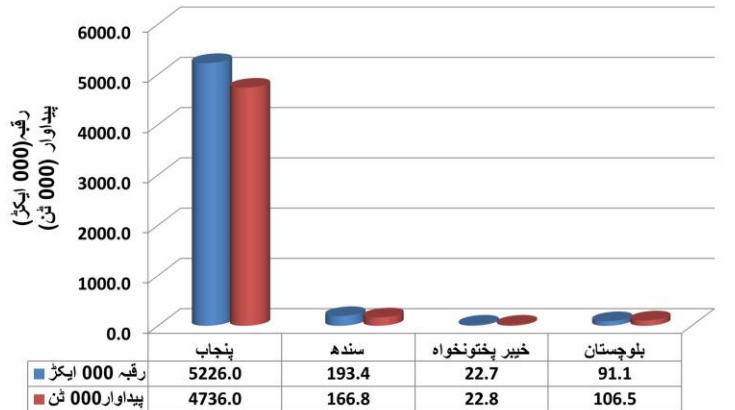


Source: Agricultural Statistics of Pakistan & Pakistan Bureau of Statistics (PBS)

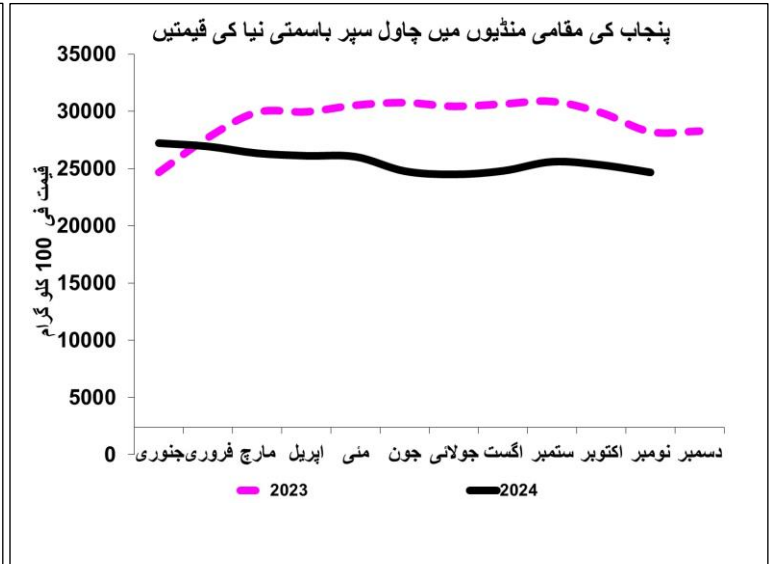
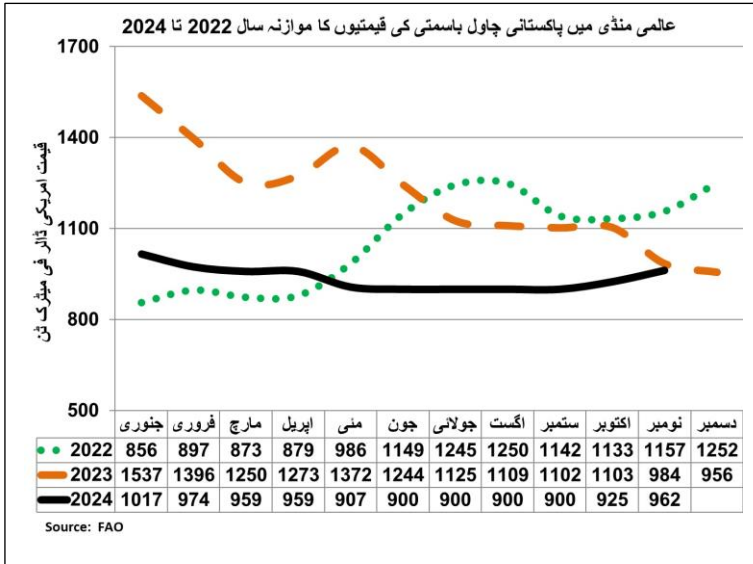
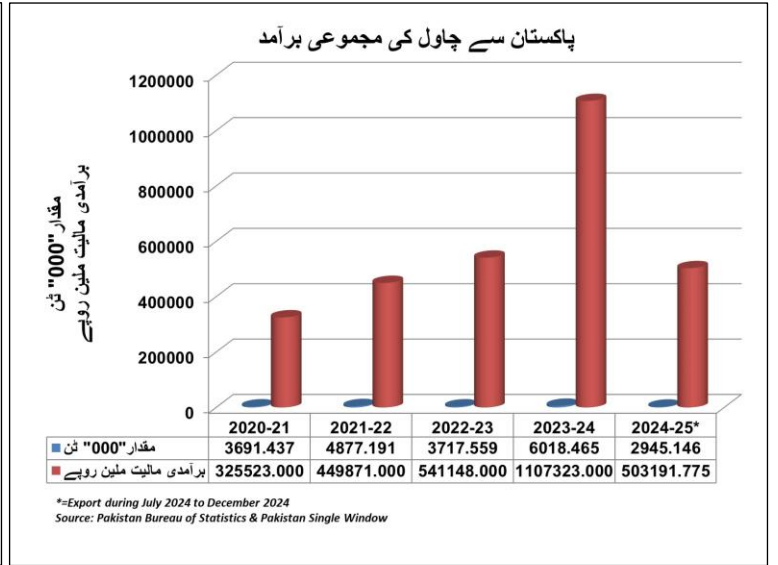
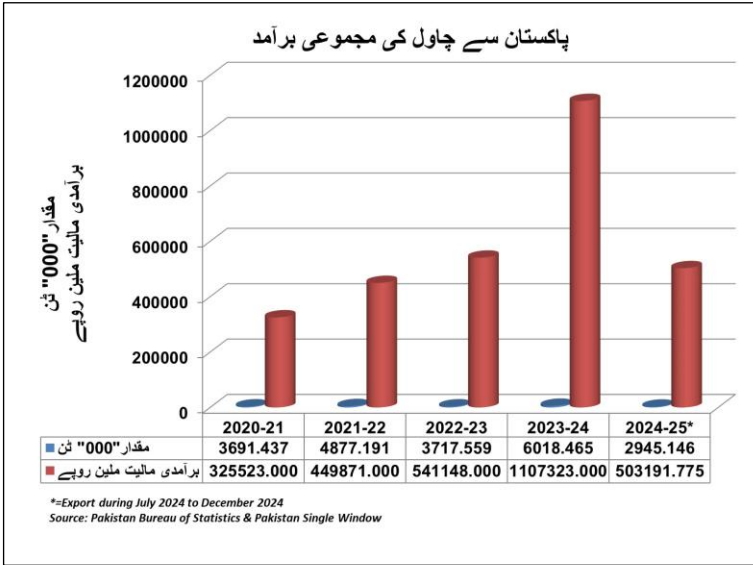
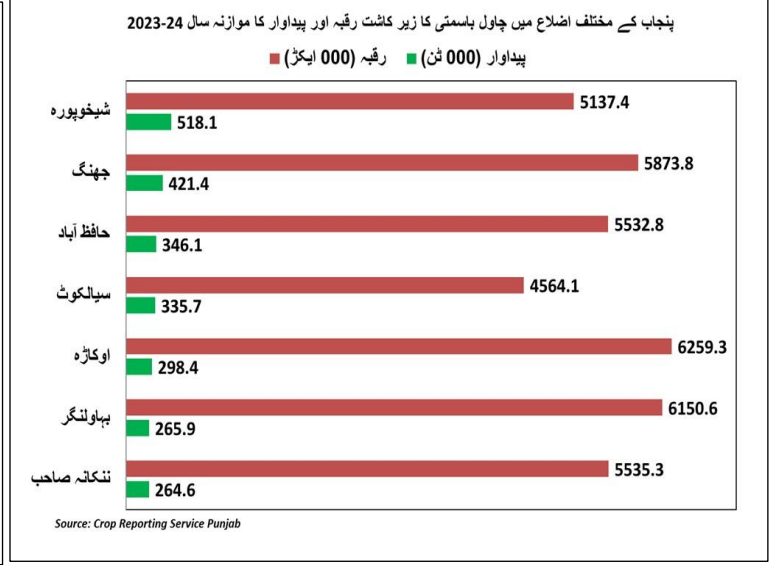
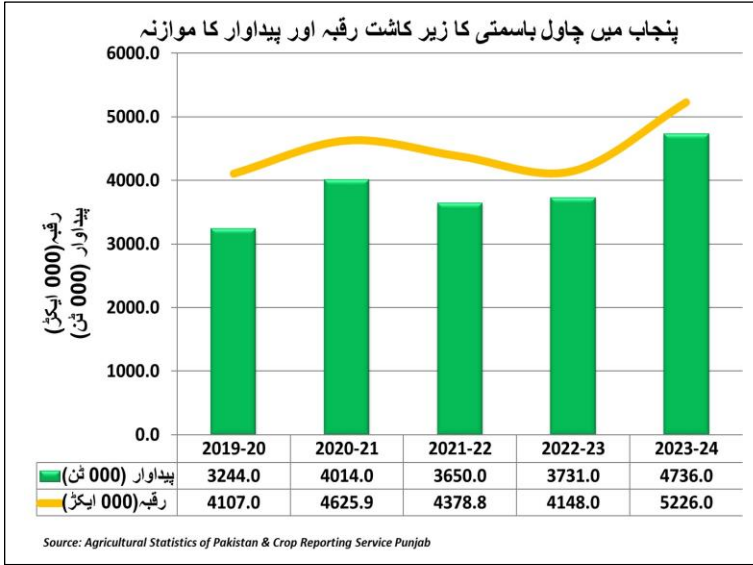
چاول باسمنی کی پیداوار میں پاکستان کے مختلف صوبوں کا فیصد حصہ سال 2023-24



پاکستان کے مختلف صوبوں میں چاول باسمنی کا زیر کاشت رقبہ اور پیداوار کا موازنہ سال 2023-24



Source: Pakistan Bureau of Statistics (PBS)

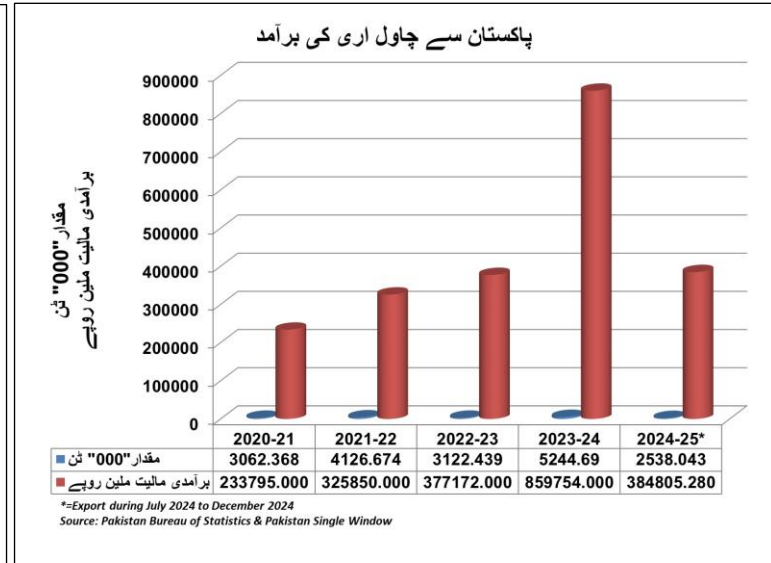
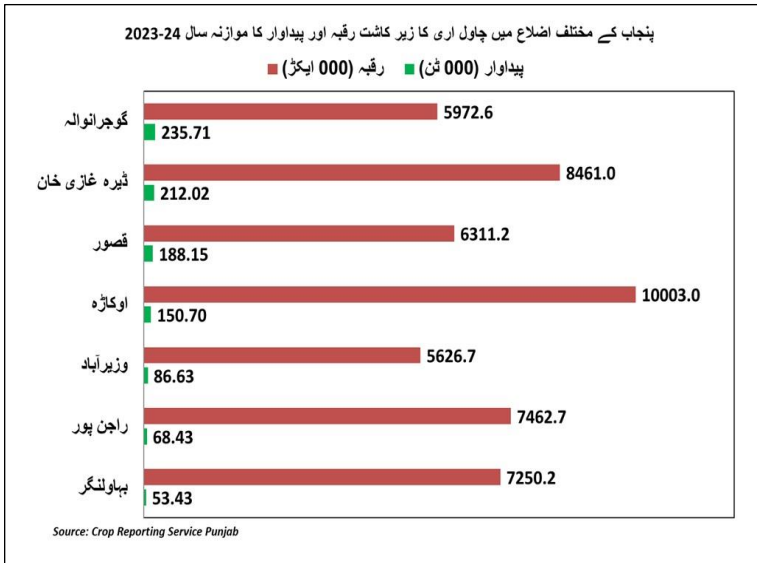
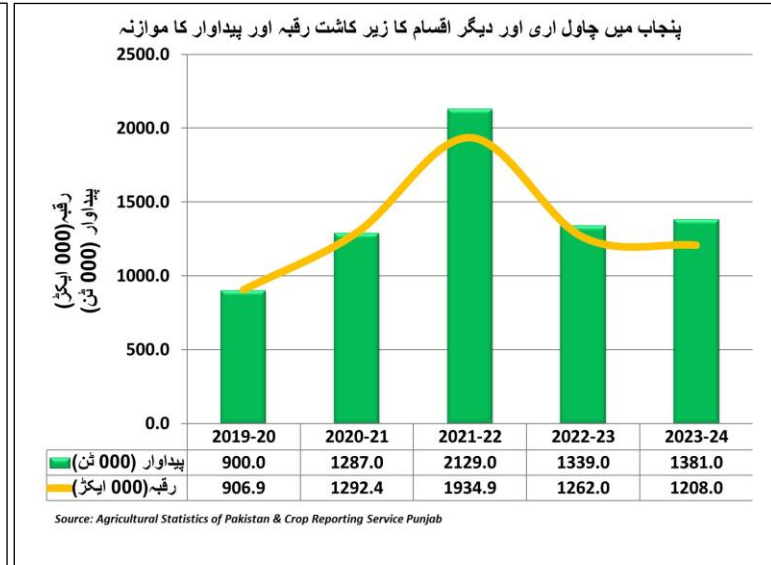
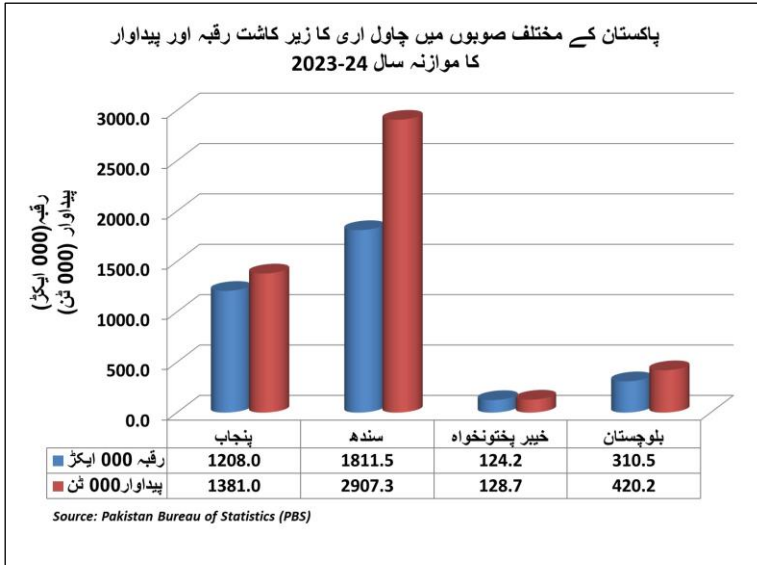
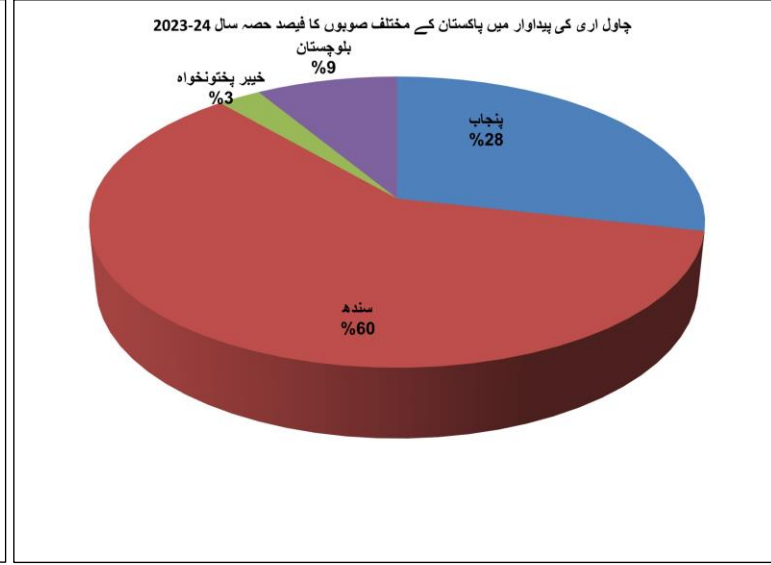
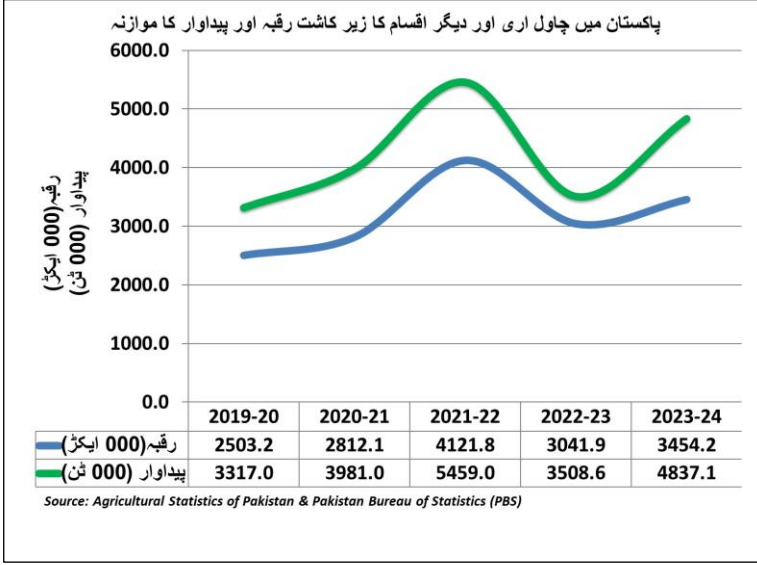


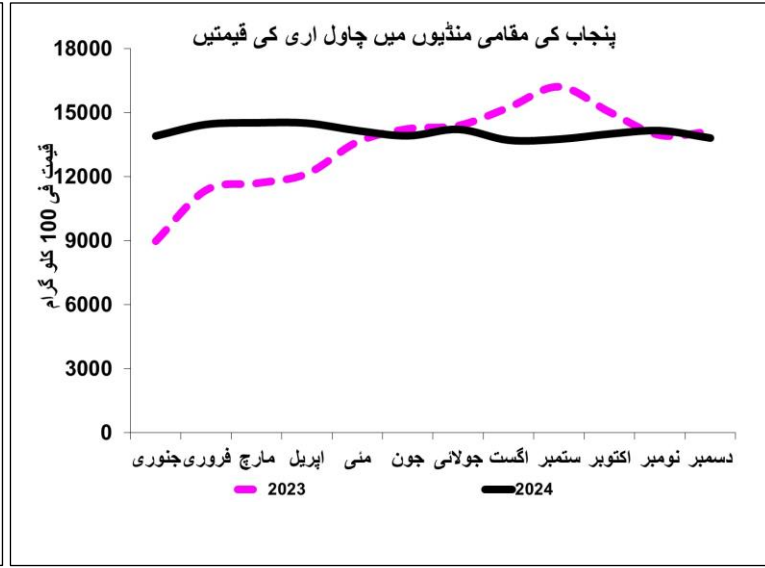
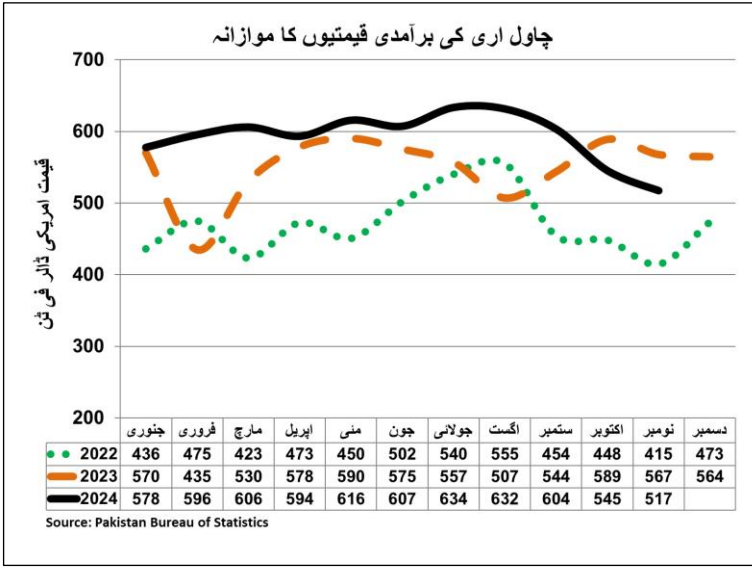
چاول باسمتی کی اوسط تھوک قیمتوں کا موازنہ

قیمت فی 100 کلو گرام

منڈی	دسمبر (2024) کی قیمتیں	نومبر (2024) کی قیمتیں	دسمبر (2023) کی قیمتیں	دسمبر (2024) کی قیمتوں کا نومبر (2024) سے موازنہ	دسمبر (2024) کی قیمتوں کا دسمبر (2023) سے موازنہ
لاہور	27286	28000	32500	-2.55	-16.04
فیصل آباد	23250	23250	28250	0.00	-17.70
سرگودھا	23375	20671	24820	13.08	-5.82
ملتان	25801	25619	29105	0.71	-11.35
گوجرانوالہ	25100	23000	28000	9.13	-10.36
اوکاڑہ	23750	23893	28870	-0.60	-17.73
راولپنڈی	26750	26500	29187	0.94	-8.35
رحیم یار خان	26500	26500	29000	0.00	-8.62
بہاولپور	27500	27500	24860	0.00	10.62
ڈیرہ غازی خان	27107	26814	31016	1.09	-12.60
سahiوال	23100	23100	27387	0.00	-15.65
سیالکوٹ	21000	21000	26260	0.00	-20.03
اوسط	<b>25043</b>	<b>24654</b>	<b>28271</b>	<b>1.58</b>	<b>-11.42</b>

# چاول اری





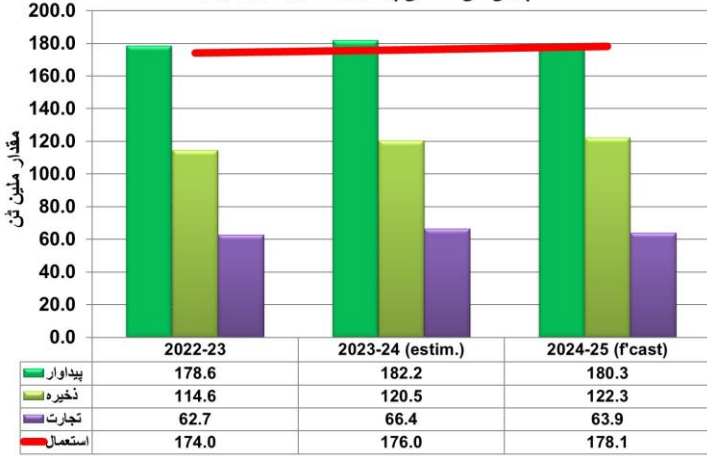
### چاول اری کی اوسط تھوک قیمتوں کا موازنہ

قیمت فی 100 کلو گرام

منڈی	دسمبر (2024) کی قیمتیں	نومبر (2024) کی قیمتیں	دسمبر (2023) کی قیمتیں	دسمبر (2024) کی فیصد قیمتوں کا موازنہ	دسمبر (2024) کی فیصد قیمتوں کا موازنہ
لاہور	14000	14400	14010	-0.07	-2.78
فیصل آباد	14250	14250	13750	3.64	0.00
سرگودھا	13890	14033	14018	-0.91	-1.02
ملتان	13181	14333	13128	0.41	-8.04
گوجرانوالہ	13330	13892	13940	-4.38	-4.05
اوکاڑہ	13900	14056	13790	0.80	-1.11
راولپنڈی	15000	15000	14000	7.14	0.00
رحیم یار خان	13350	13350	14500	-7.93	0.00
بہاولپور	14500	14500	16420	-11.69	0.00
ڈیرہ غازی خان	13184	14085	14148	-6.81	-6.40
ساہیوال	13624	13960	13950	-2.34	-2.41
سیالکوٹ	13500	14005	13816	-2.29	-3.61
اوسط	<b>13809</b>	<b>14155</b>	<b>14122</b>	<b>-2.22</b>	<b>-2.45</b>

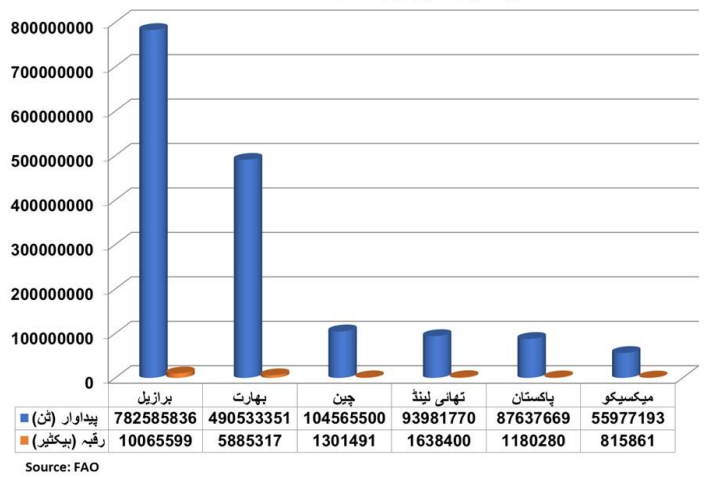
# چینی

## چینی کی عالمی پیداوار، ذخیرہ اور تجارت



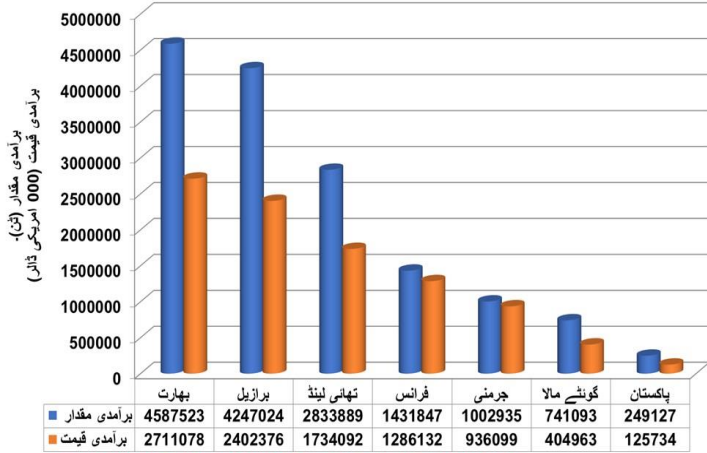
Source: FAO (Food Outlook)

## عالمی سطح پر گنے کے بڑے پیداواری ممالک سال 2023



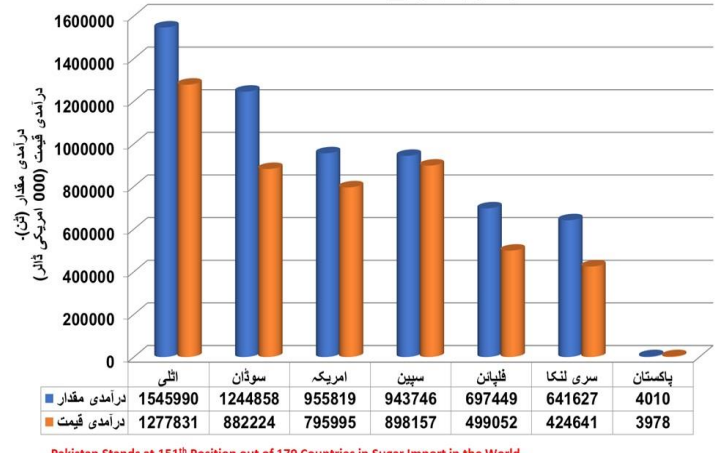
Source: FAO

## عالمی سطح پر چینی کے بڑے درآمدی ممالک سال 2023



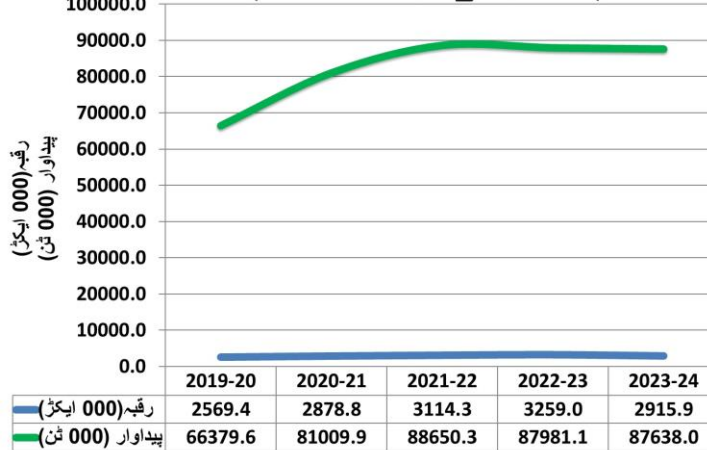
Pakistan Stands at 20<sup>th</sup> Position out of 81 Countries in Sugar Export in the World.  
Source: FAO

## عالمی سطح پر چینی کے بڑے درآمدی ممالک سال 2023



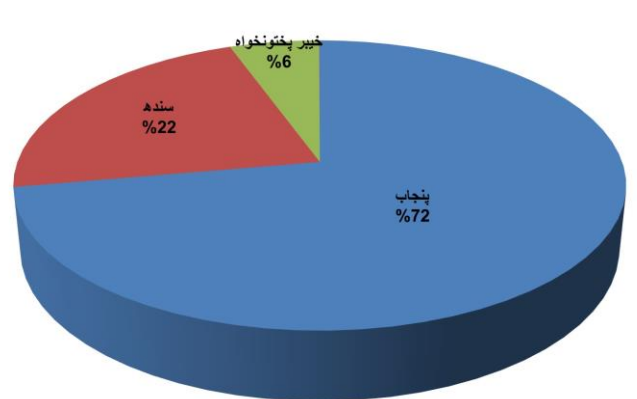
Pakistan Stands at 151<sup>th</sup> Position out of 179 Countries in Sugar Import in the World.  
Source: FAO

## پاکستان میں گنے کا زیر کاشت رقبہ اور پیداوار کا موازنہ

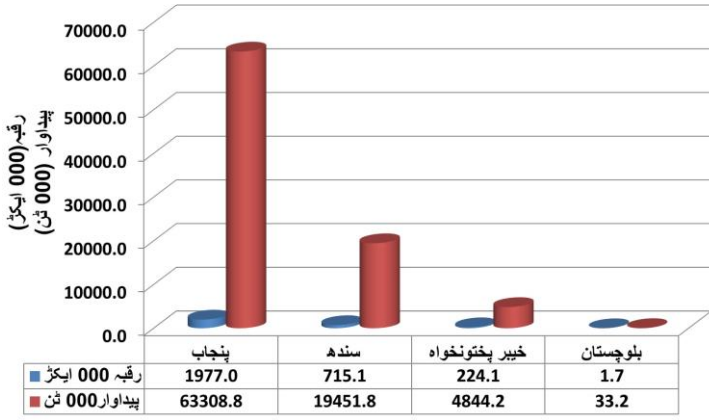


Source: Agricultural Statistics of Pakistan & Pakistan Bureau of Statistics (PBS)

## گنے کی پیداوار میں پاکستان کے مختلف صوبوں کا فیصد حصہ سال 2023-24

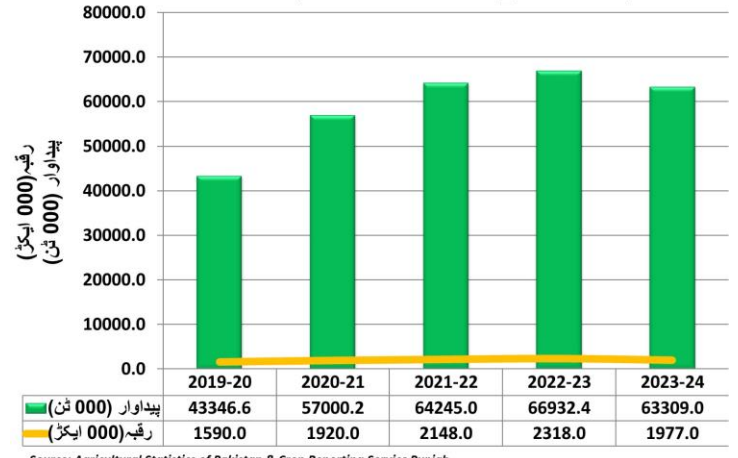


پاکستان کے مختلف صوبوں میں گنے کا زیر کاشت رقبہ اور پیداوار کا موازنہ سال 2023-24



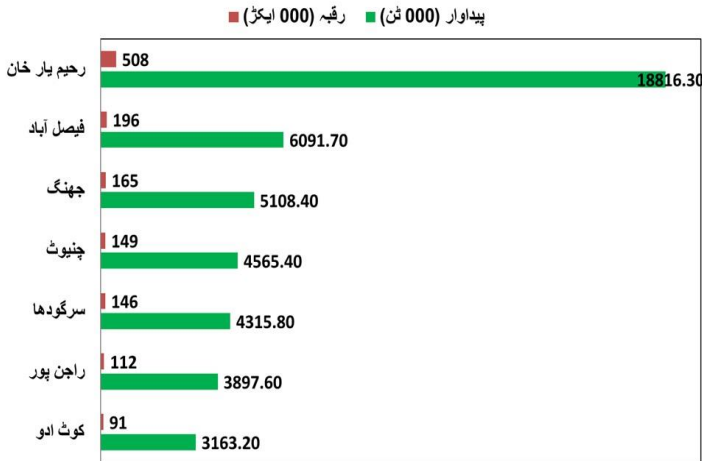
Source: Pakistan Bureau of Statistics (PBS)

پنجاب میں گنے کا زیر کاشت رقبہ اور پیداوار کا موازنہ



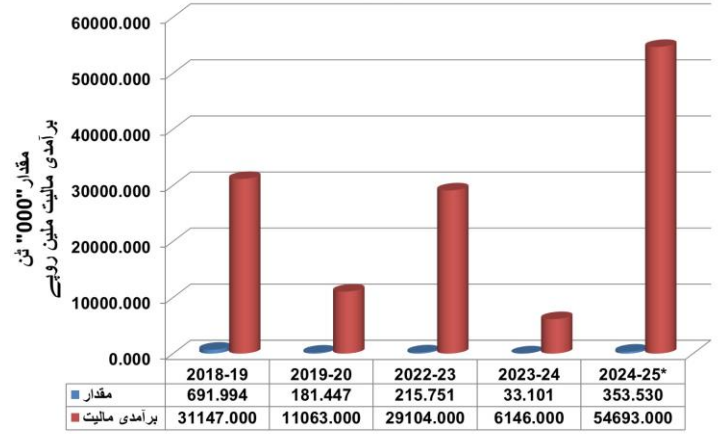
Source: Agricultural Statistics of Pakistan & Crop Reporting Service Punjab

پنجاب کے مختلف اضلاع میں گنے کا زیر کاشت رقبہ اور پیداوار کا موازنہ سال 2023-24



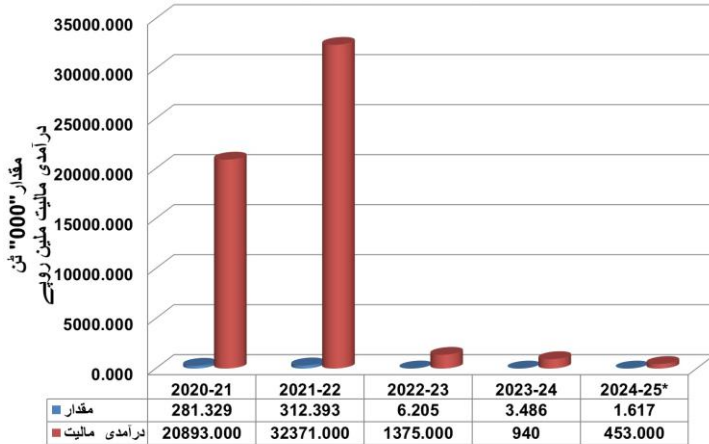
Source: Crop Reporting Service Punjab

پاکستان سے چینی کی برآمد



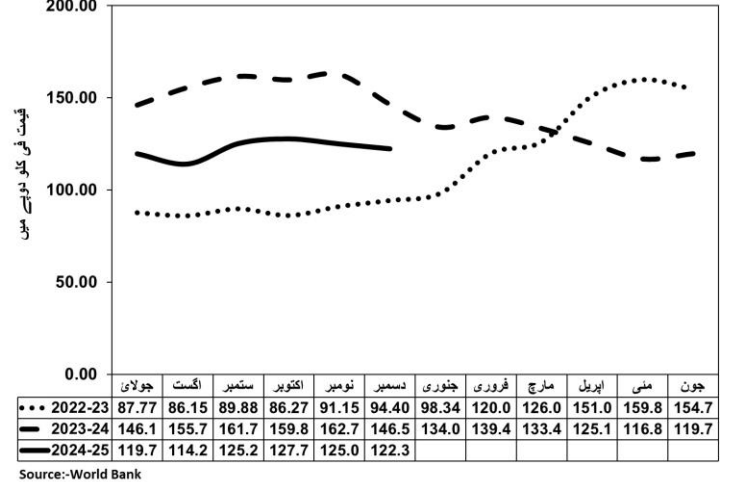
\*-Export during July 2024 to November 2024  
Source: Pakistan Bureau of Statistics

پاکستان میں چینی کی درآمد



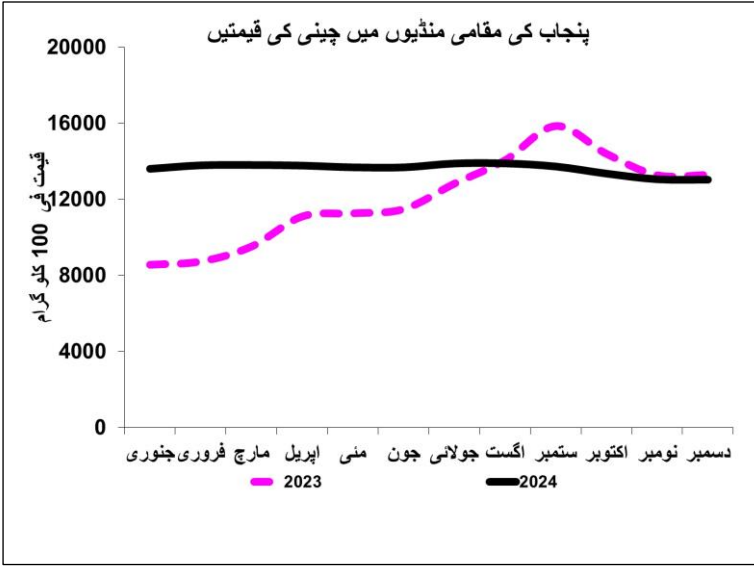
\*-Import during July 2024 to November 2024  
Source: Pakistan Bureau of Statistics

چینی کی عالمی منڈی میں قیمتیں سال 2022-23 تا 2024-25



Source: World Bank





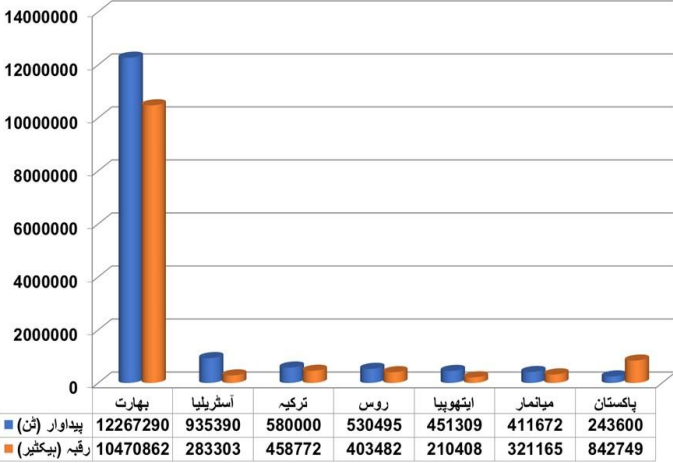
### چینی کی اوسط تھوک قیمتوں کا موازنہ

قیمت فی 100 کلو گرام

منڈی	دسمبر (2024) کی قیمتیں	نومبر (2024) کی قیمتیں	دسمبر (2023) کی قیمتیں	دسمبر (2024) کی فیصد قیمتوں کا موازنہ (2023) سے	دسمبر (2024) کی فیصد قیمتوں کا موازنہ (2024) سے
لاہور	13200	13200	13600	-2.94	0.00
فیصل آباد	12575	13460	13000	-3.27	-6.58
سرگودھا	12695	12573	13143	-3.41	0.98
ملتان	12768	12175	13052	-2.17	4.87
گوجرانوالہ	12900	13425	13976	-7.70	-3.91
اوکاڑہ	13750	13750	13328	3.17	0.00
راولپنڈی	12829	12541	13328	-3.75	2.29
رحیم یار خان	13900	13900	12200	13.93	0.00
بہاولپور	12550	12070	12806	-2.00	3.98
ڈیرہ غازی خان	12641	12181	13011	-2.84	3.78
ساہیوال	13175	14013	14000	-5.89	-5.98
سیالکوٹ	13500	13500	14000	-3.57	0.00
اوسط	<b>13040</b>	<b>13066</b>	<b>13287</b>	<b>-1.86</b>	<b>-0.19</b>

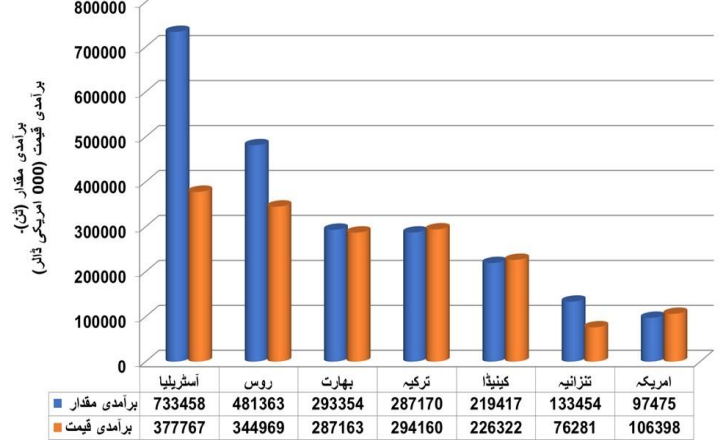
# چنا سیاہ

عالمی سطح پر چنے کے بڑے پیداواری ممالک سال 2023



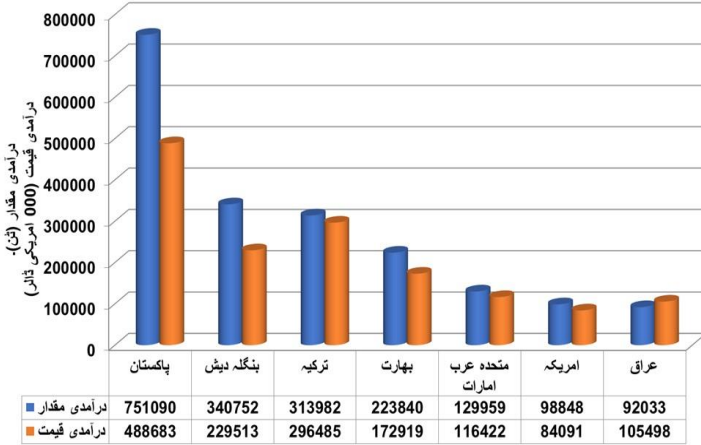
Source: FAO

عالمی سطح پر چنے کے بڑے برآمدی ممالک سال 2023



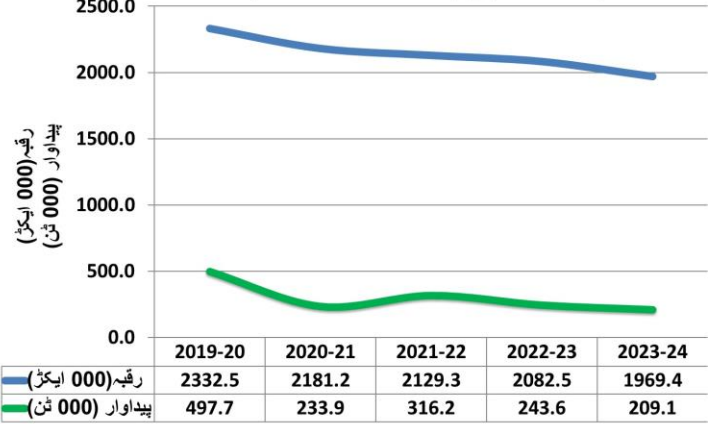
Source: FAO

عالمی سطح پر چنے کے بڑے درآمدی ممالک سال 2023



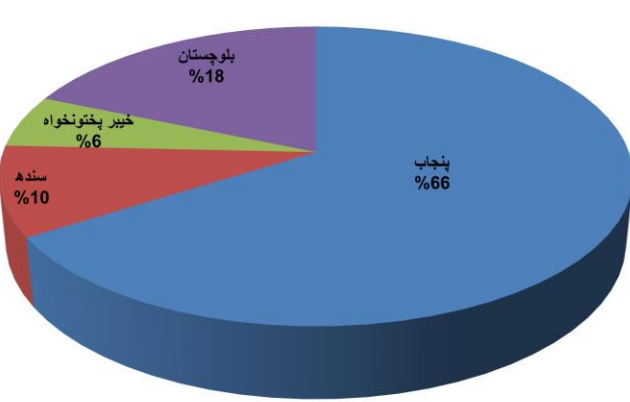
Source: FAO

پاکستان میں چنے کا زیر کاشت رقبہ اور پیداوار کا موازنہ

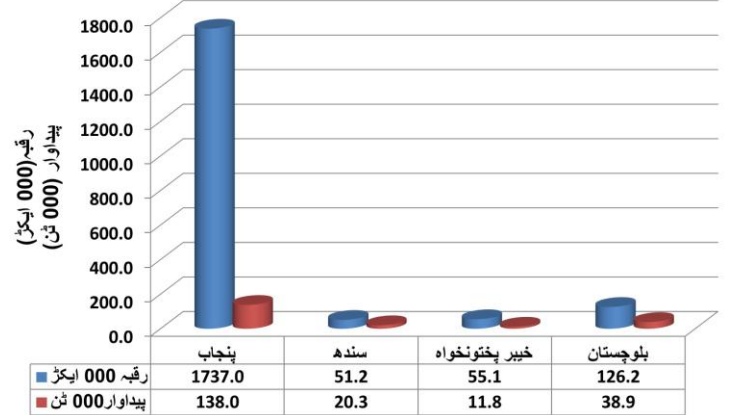


Source: Agricultural Statistics of Pakistan & Pakistan Bureau of Statistics (PBS)

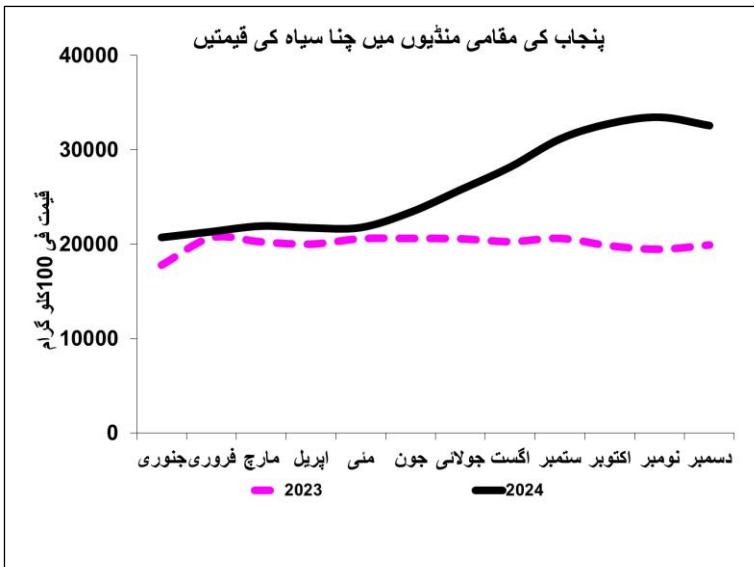
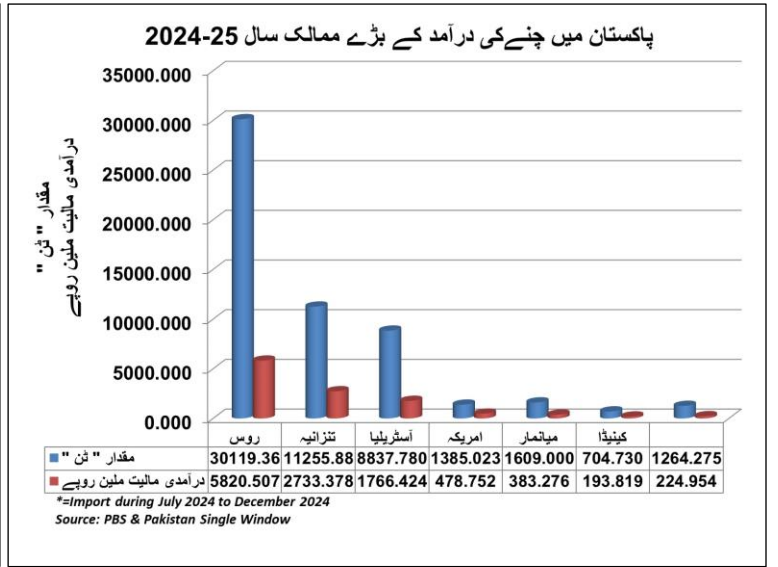
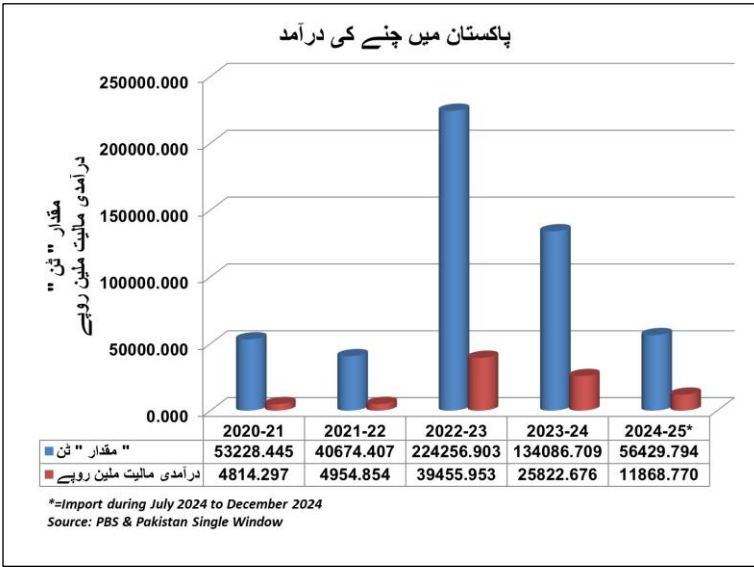
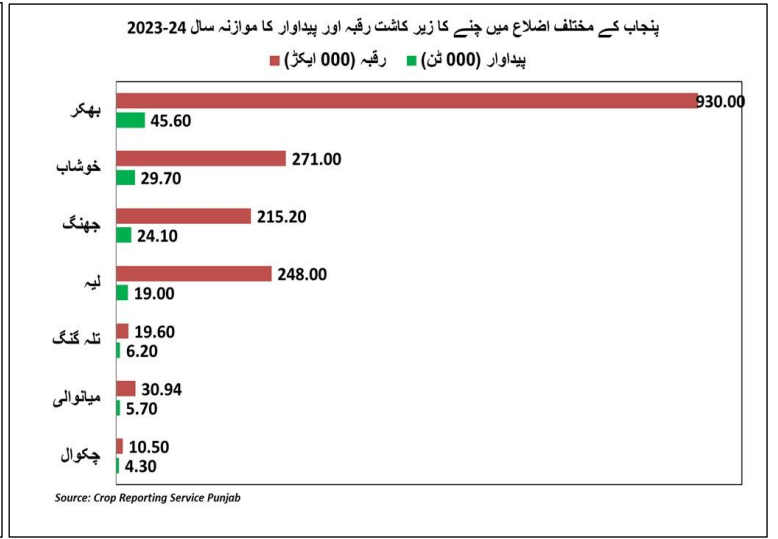
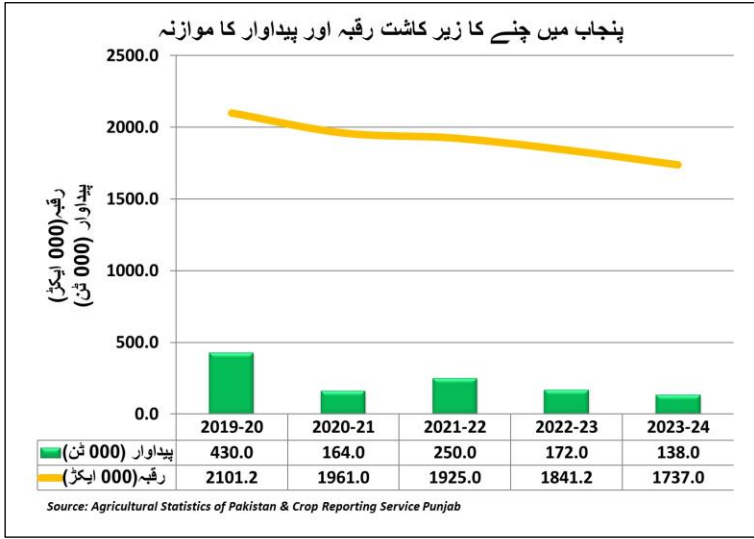
چنے کی پیداوار میں پاکستان کے مختلف صوبوں کا فیصد حصہ سال 2023-24



پاکستان کے مختلف صوبوں میں چنے کا زیر کاشت رقبہ اور پیداوار کا موازنہ سال 2023-24



Source: Pakistan Bureau of Statistics (PBS)

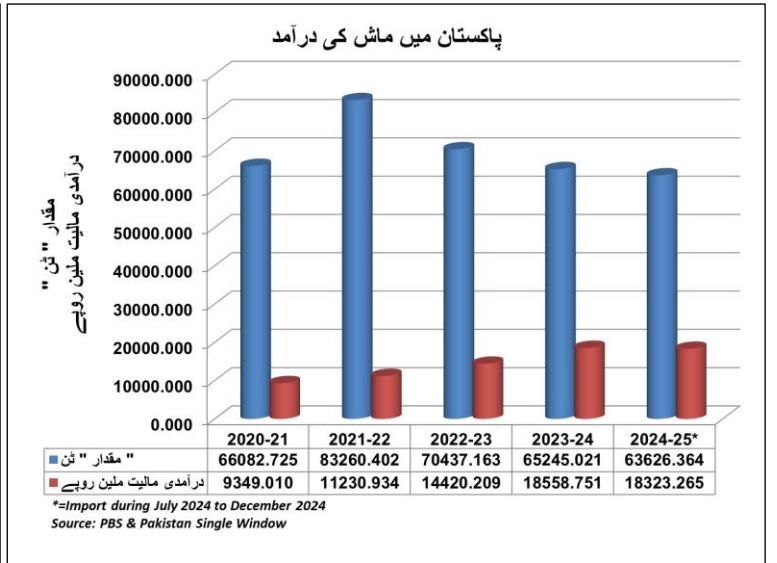
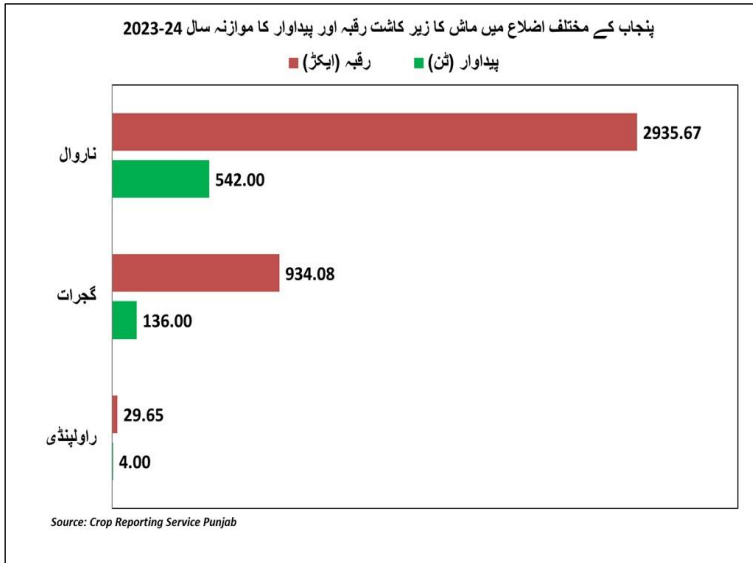
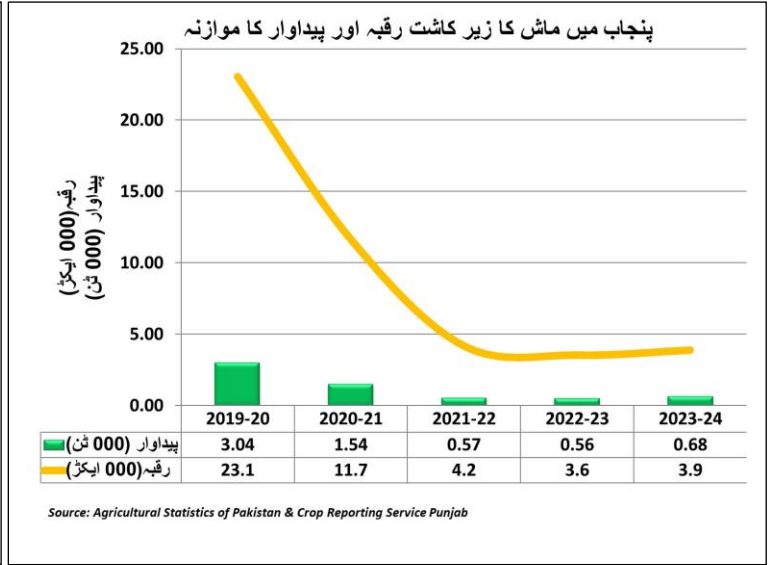
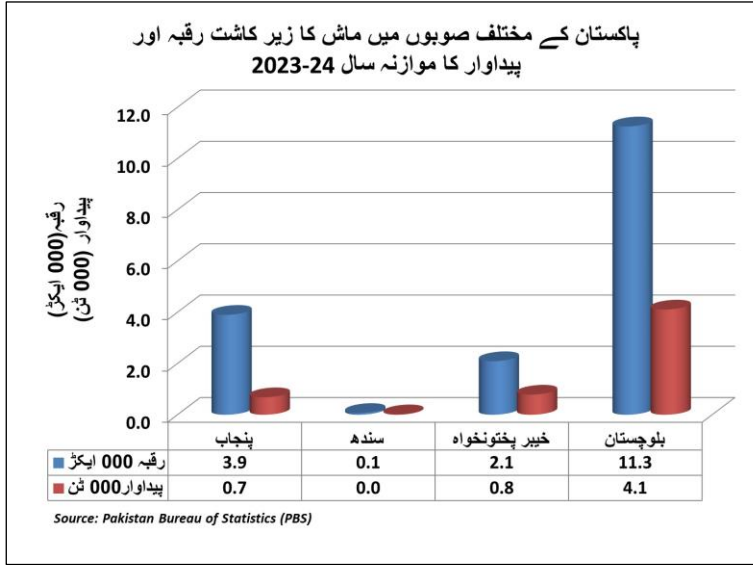
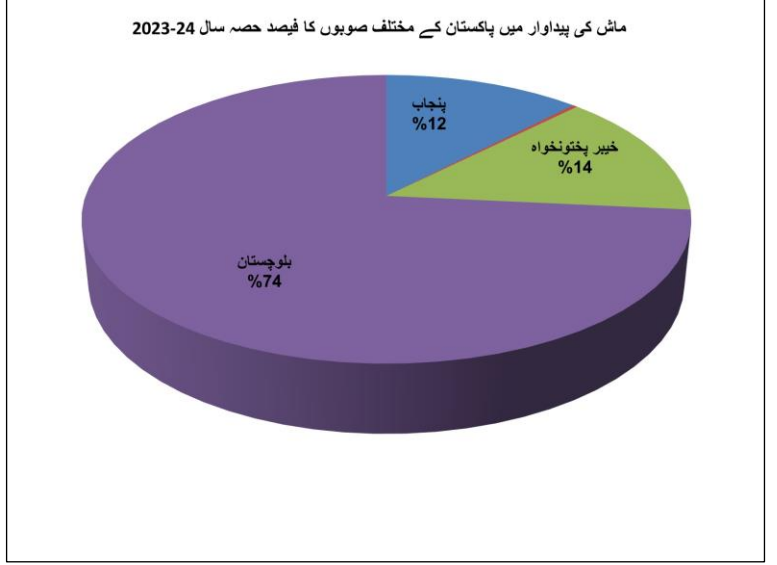
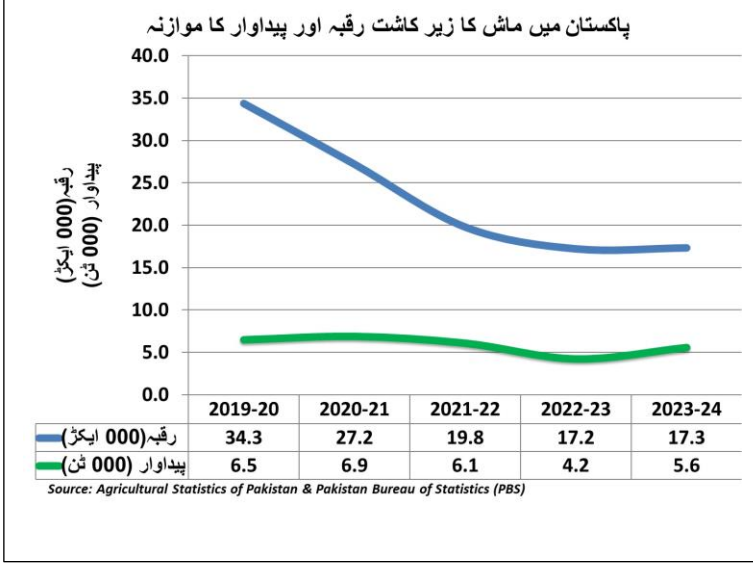


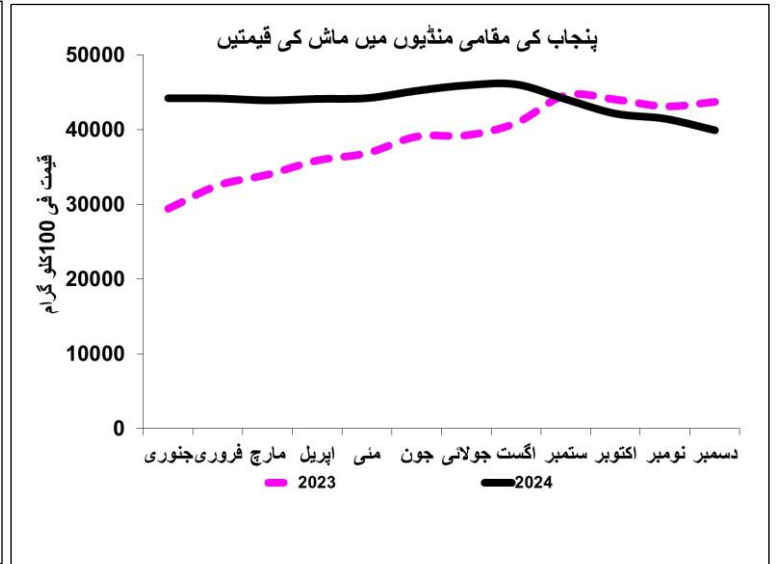
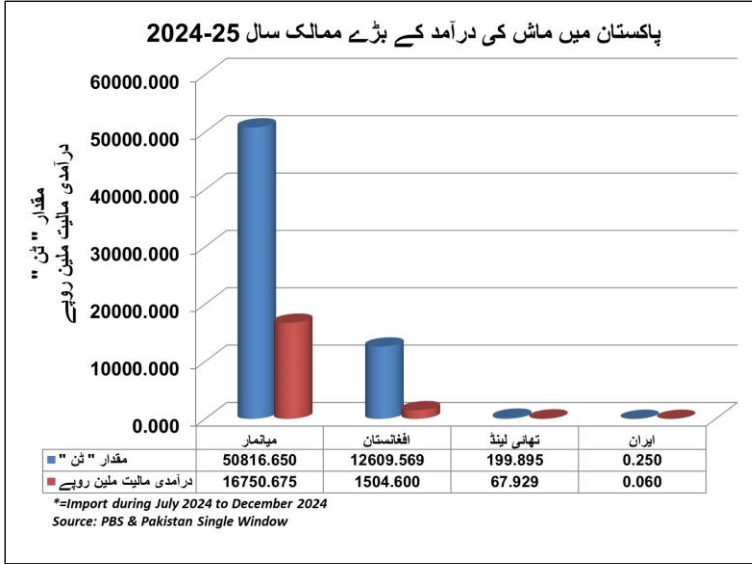
## چنا سیاہ کی اوسط تھوک قیمتوں کا موازنہ

قیمت فی 100 کلو گرام

منڈی	دسمبر (2024) کی قیمتیں	نومبر (2024) کی قیمتیں	دسمبر (2023) کی قیمتیں	دسمبر (2024) کی فیصد قیمتوں کا موازنہ (2024) سے موازنہ	دسمبر (2024) کی فیصد قیمتوں کا موازنہ (2023) سے موازنہ
لاہور	33286	35200	21000	-5.44	58.50
فیصل آباد	29875	33925	19000	-11.94	57.24
سرگودھا	28429	30536	17569	-6.90	61.82
ملتان	29411	31047	19048	-5.27	54.41
گوجرانوالہ	33329	35438	19100	-5.95	74.50
اوکاڑہ	34750	34750	19370	0.00	79.40
راولپنڈی	37250	35500	20250	4.93	83.95
رحیم یار خان	31250	29500	20750	5.93	50.60
بہاولپور	29500	29500	23300	0.00	26.61
ڈیرہ غازی خان	31813	34069	20246	-6.62	57.13
سahiوال	34800	34800	20650	0.00	68.52
سیالکوٹ	37400	37500	18750	-0.27	99.47
اوسط	<b>32591</b>	<b>33480</b>	<b>19919</b>	<b>-2.66</b>	<b>63.61</b>

# ماش



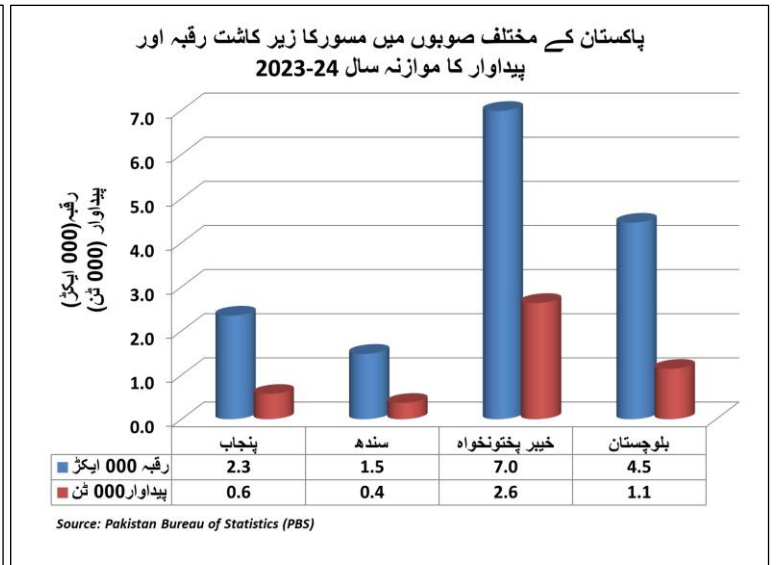
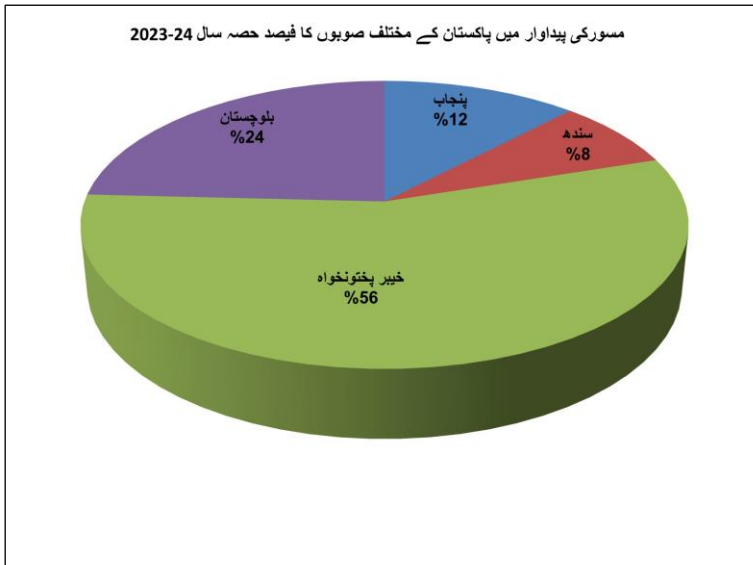
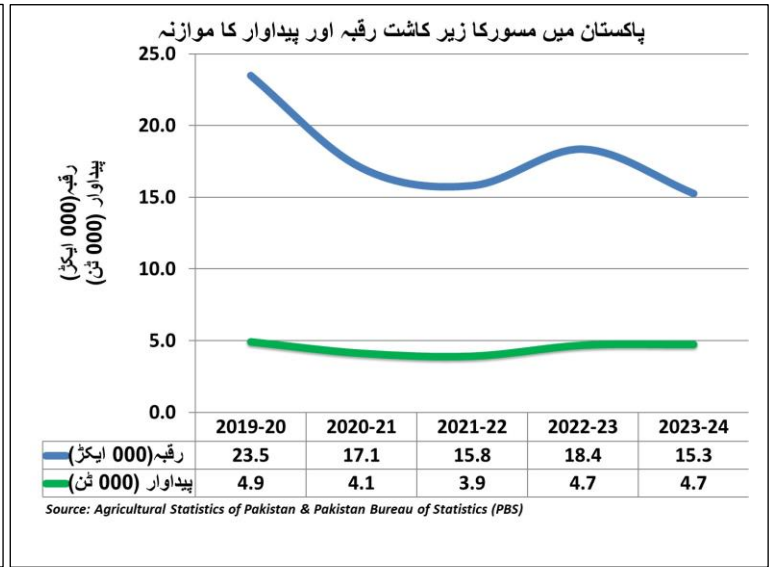
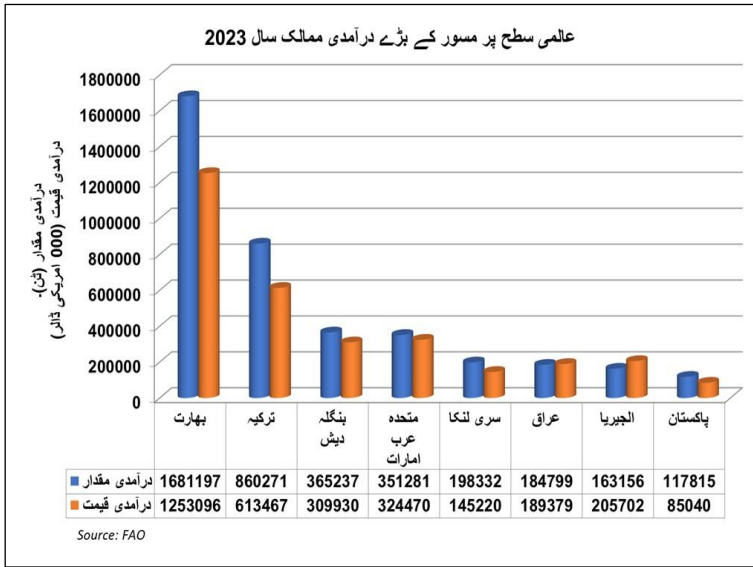
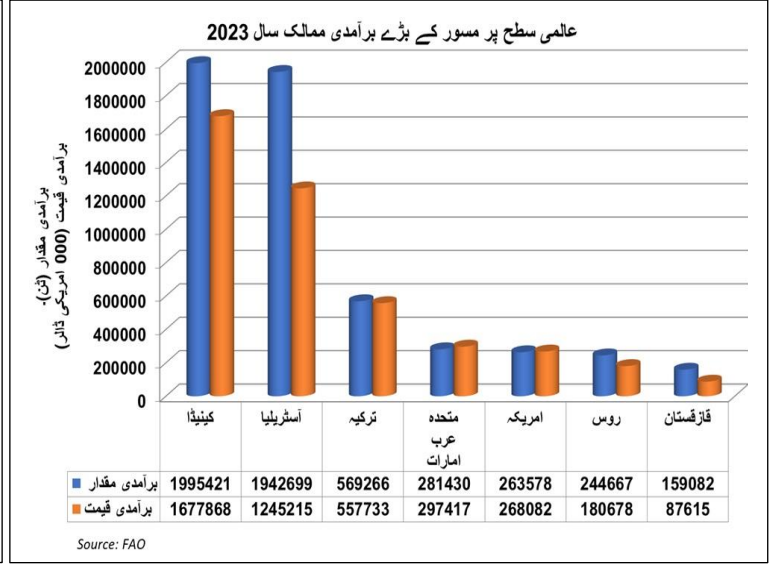
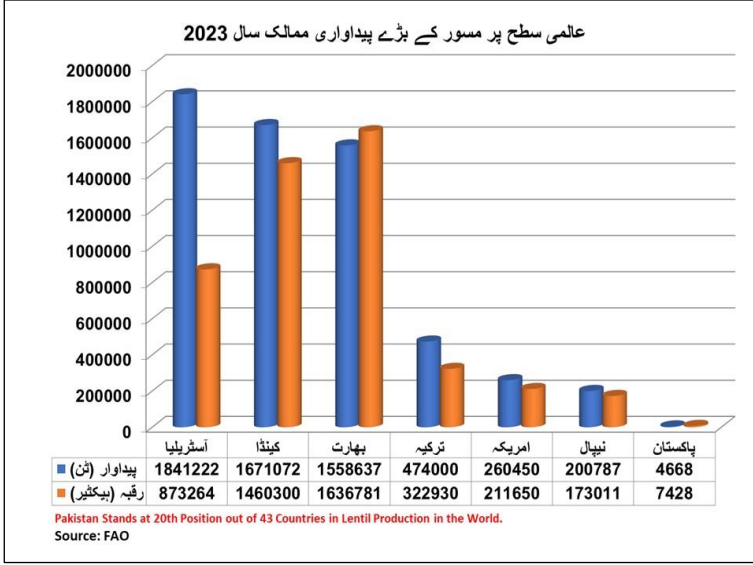


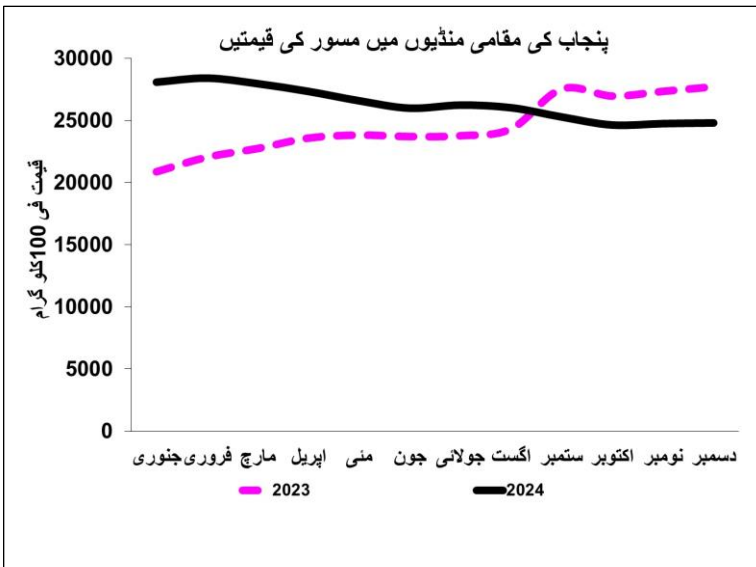
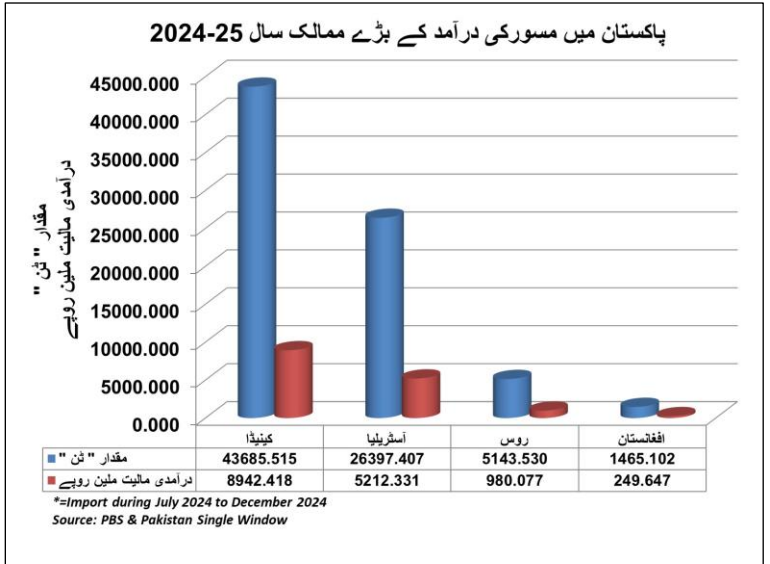
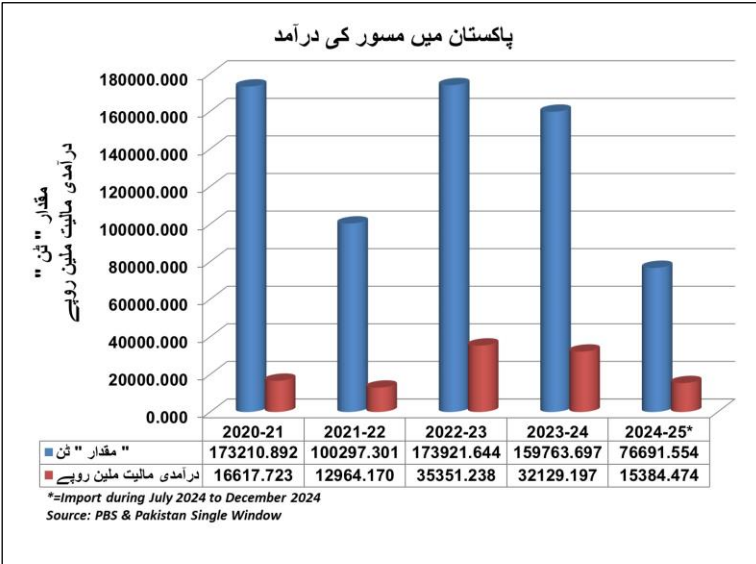

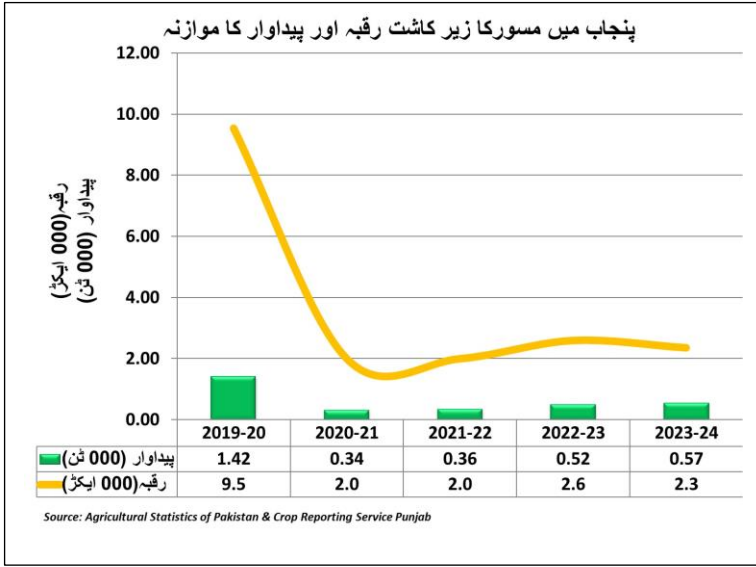
### ماش کی اوسط تھوک قیمتوں کا موازنہ

قیمت فی 100 کلو گرام

منڈی	دسمبر (2024) کی قیمتیں	نومبر (2024) کی قیمتیں	دسمبر (2023) کی قیمتیں	دسمبر (2024) کی قیمتوں کا نومبر (2024) سے موازنہ	دسمبر (2024) کی قیمتوں کا دسمبر (2023) سے موازنہ
لاہور	39857	42000	45000	-5.10	-11.43
فیصل آباد	35625	37350	38125	-4.62	-6.56
سرگودھا	41250	43521	46250	-5.22	-10.81
ملتان	33547	34664	38785	-3.22	-13.51
گوجرانوالہ	40500	39500	39000	2.53	3.85
اوکاڑہ	35750	36536	41830	-2.15	-14.54
راولپنڈی	45500	47125	48500	-3.45	-6.19
رحیم یار خان	41750	50500	50500	-17.33	-17.33
بہاولپور	39500	39500	40080	0.00	-1.45
ڈیرہ غازی خان	36266	37038	40290	-2.08	-9.99
ساہیوال	44100	44100	49400	0.00	-10.73
سیالکوٹ	45470	45750	46700	-0.61	-2.63
اوسط	<b>39926</b>	<b>41465</b>	<b>43705</b>	<b>-3.71</b>	<b>-8.65</b>

# مسور





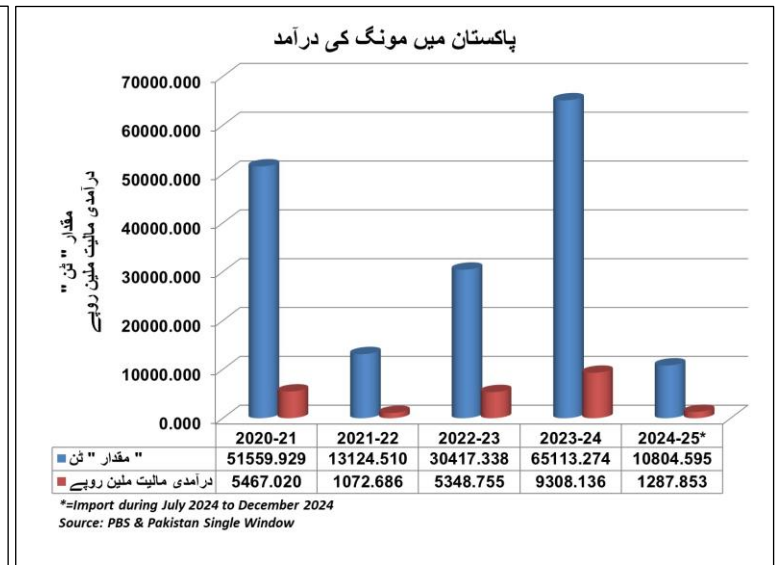
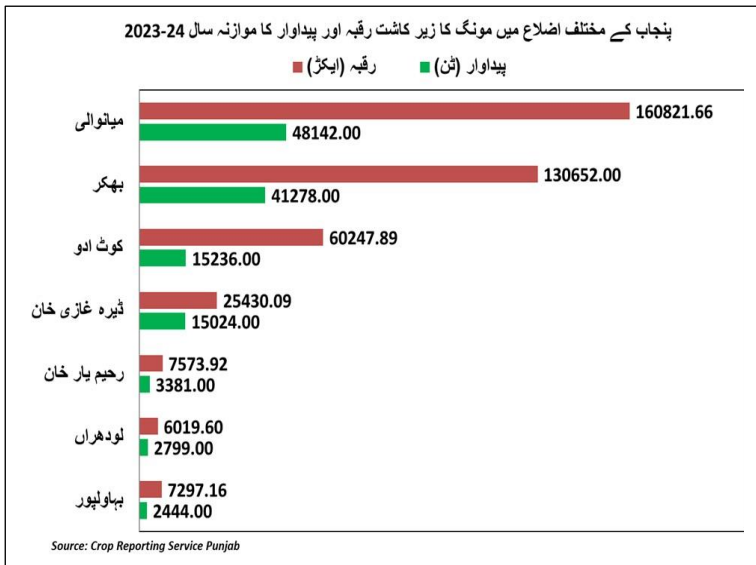
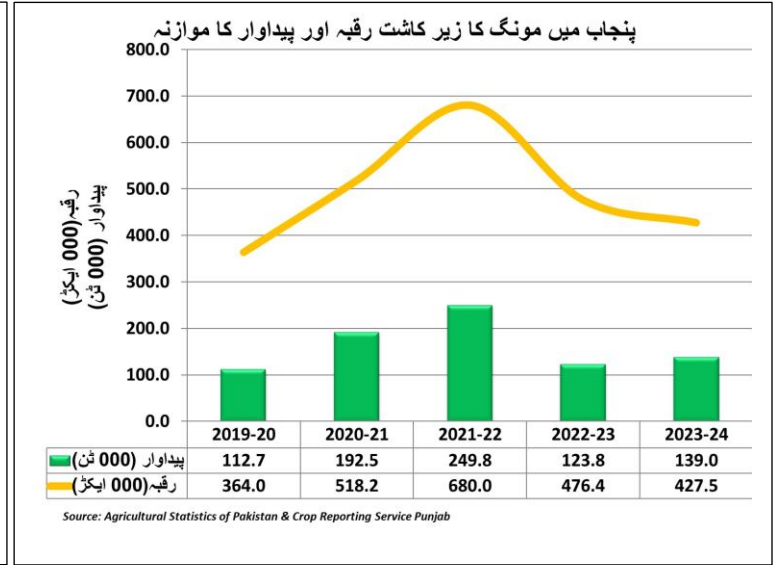
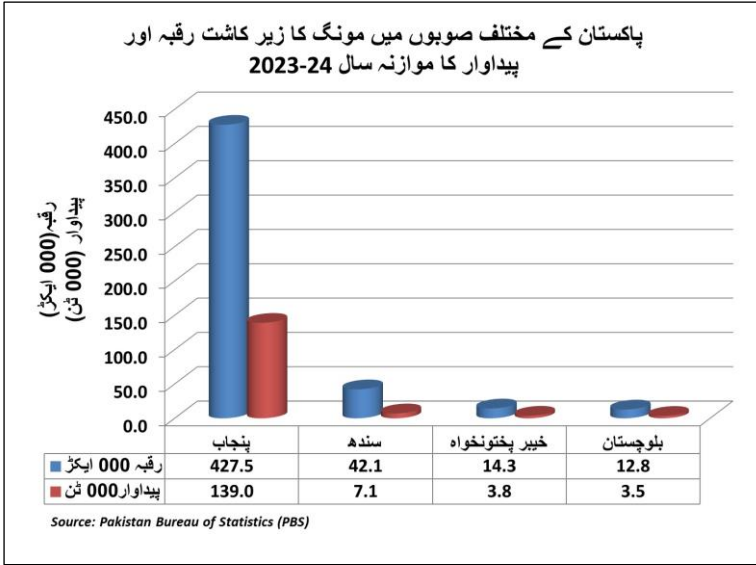
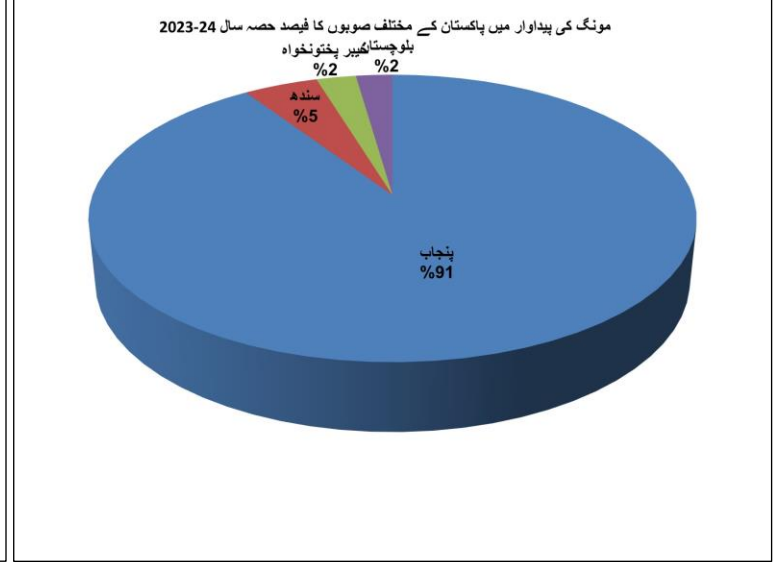
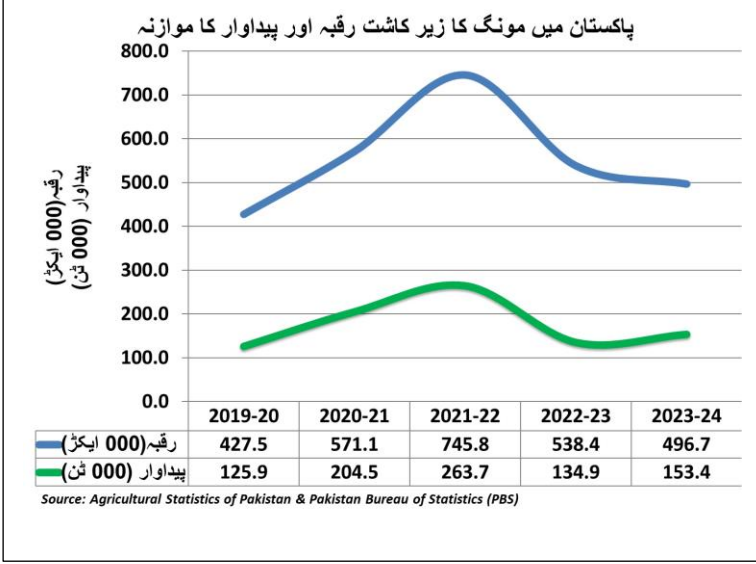


مسور کی اوسط تھوک قیمتوں کا موازنہ

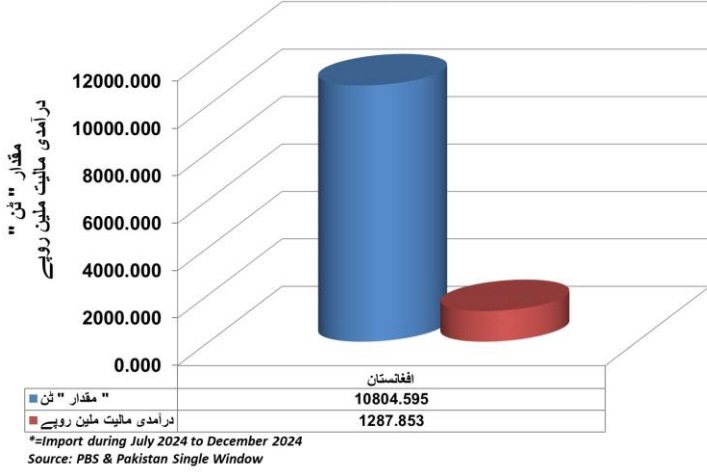
قیمت فی 100 کلو گرام

منڈی	دسمبر (2024) کی قیمتیں	نومبر (2024) کی قیمتیں	دسمبر (2023) کی قیمتیں	دسمبر (2024) کی فیصد قیمتوں کا موازنہ (2023) سے	دسمبر (2024) کی فیصد قیمتوں کا موازنہ (2024) سے
لاہور	25714	25600	31000	-17.05	0.45
فیصل آباد	22500	22500	27340	-17.70	0.00
سرگودھا	25750	25750	28910	-10.93	0.00
ملتان	23435	23573	28425	-17.56	-0.59
گوجرانوالہ	26000	25288	26750	-2.80	2.82
اوکاڑہ	25750	25607	29180	-11.75	0.56
راولپنڈی	26000	26000	26500	-1.89	0.00
رحیم یار خان	25569	25000	27750	-7.86	2.28
بہاولپور	22500	22500	21460	4.85	0.00
ڈیرہ غازی خان	24796	25549	31038	-20.11	-2.95
سahiوال	24450	24450	27350	-10.60	0.00
سیالکوٹ	25250	25250	26850	-5.96	0.00
اوسط	<b>24809</b>	<b>24756</b>	<b>27713</b>	<b>-10.48</b>	<b>0.22</b>

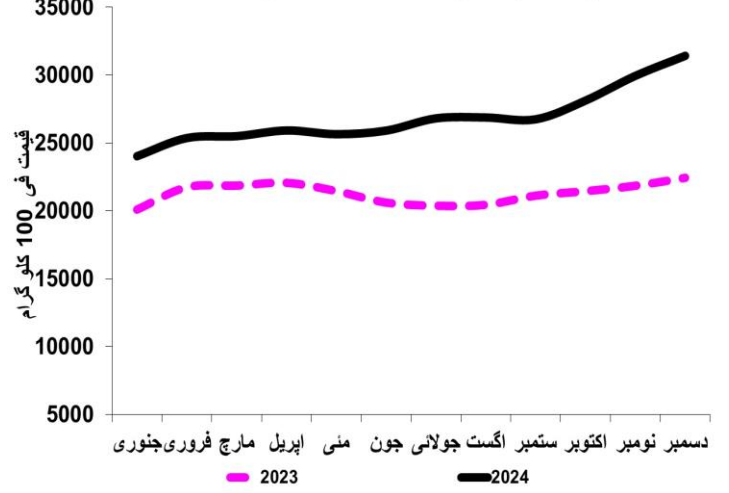
# مونگ



پاکستان میں مونگ کی درآمد کے بڑے ممالک سال 2024-25



پنجاب کی مقامی منڈیوں میں مونگ کی قیمتیں

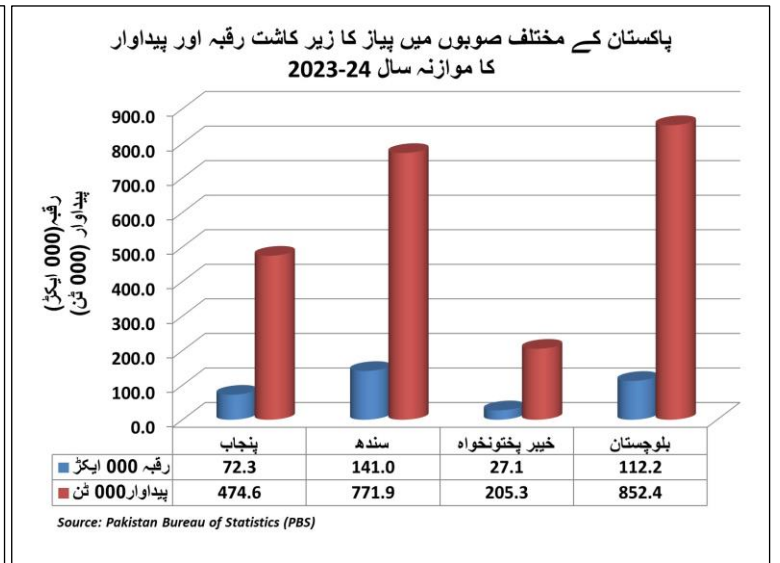
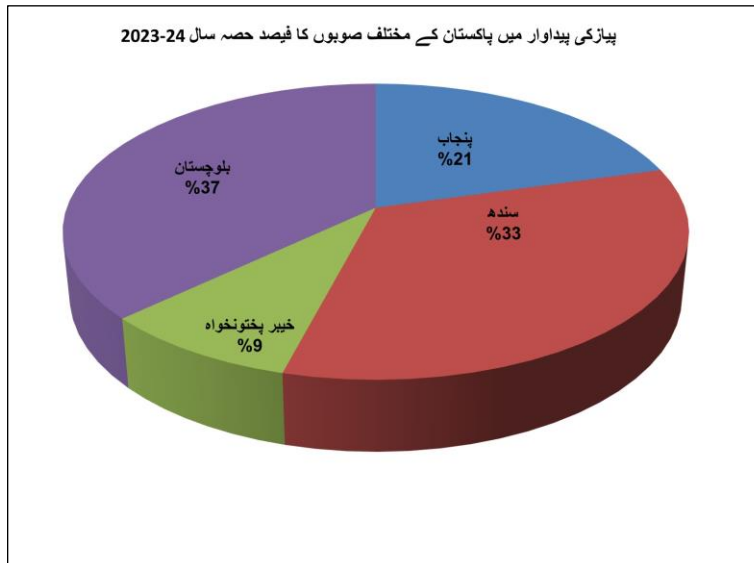
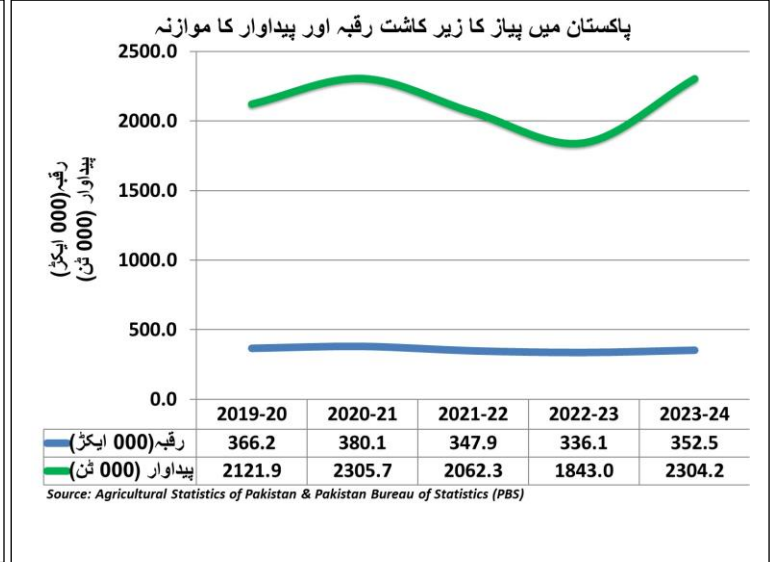
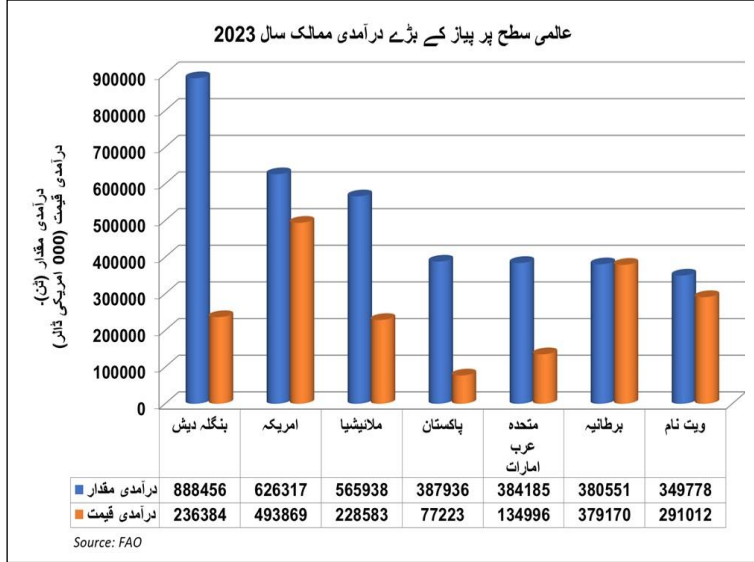
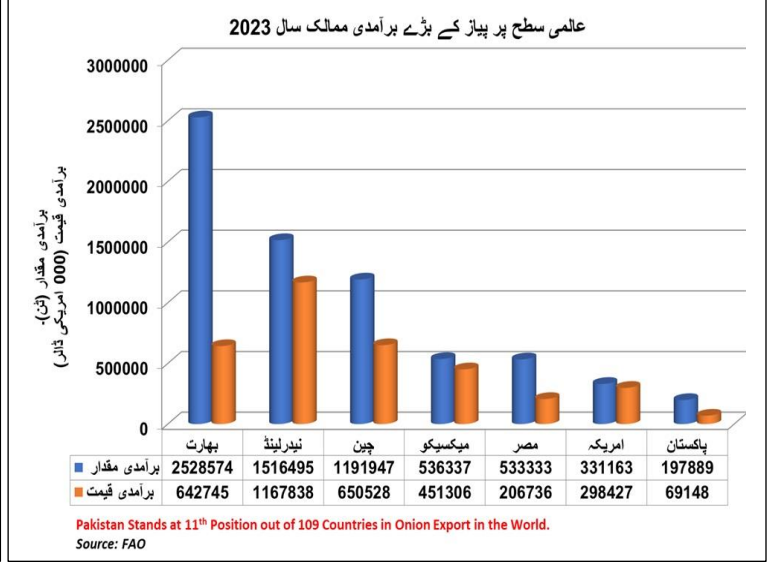
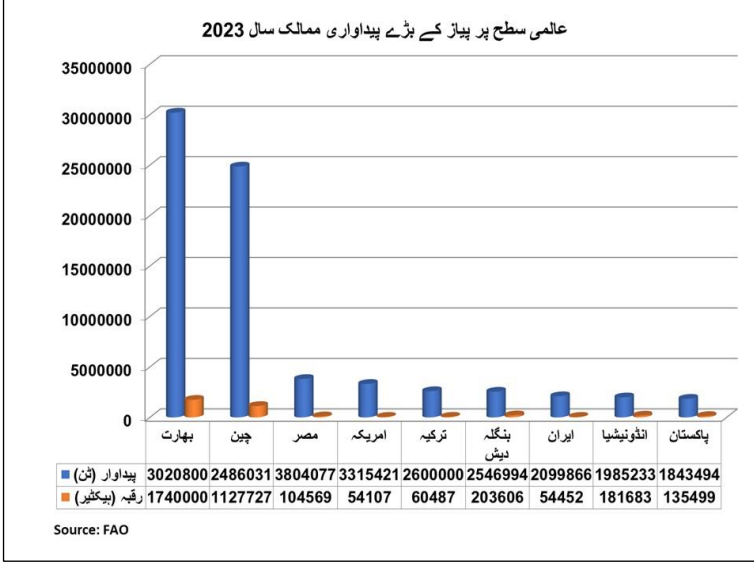


مونگ کی اوسط تھوک قیمتوں کا موازنہ

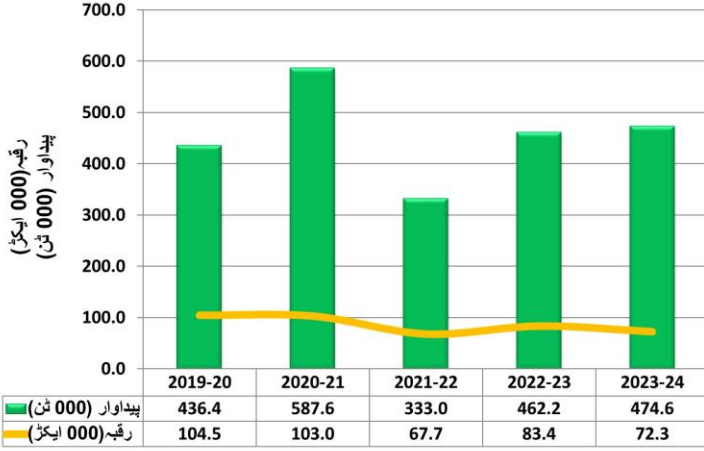
قیمت فی 100 کلو گرام

منڈی	دسمبر (2024) کی قیمتیں	نومبر (2024) کی قیمتیں	دسمبر (2023) کی قیمتیں	دسمبر (2024) کی فیصد قیمتوں کا موازنہ (2023) سے	دسمبر (2024) کی فیصد قیمتوں کا موازنہ (2023) سے
لاہور	37143	35000	25000	48.57	6.12
فیصل آباد	31750	32050	21500	47.67	-0.94
سرگودھا	30408	28750	21463	41.68	5.77
ملتان	31610	30635	22278	41.89	3.18
گوجرانوالہ	28750	27700	20650	39.23	3.79
اوکاڑہ	29750	29750	23790	25.05	0.00
راولپنڈی	35500	32250	23250	52.69	10.08
رحیم یار خان	33813	25500	22500	50.28	32.60
بہاولپور	24500	24500	19420	26.16	0.00
ڈیرہ غازی خان	33281	32749	23758	40.08	1.62
ساہیوال	30550	30550	23950	27.56	0.00
سیالکوٹ	29750	29750	21630	37.54	0.00
اوسط	<b>31400</b>	<b>29932</b>	<b>22432</b>	<b>39.98</b>	<b>4.91</b>

# پیاز




پنجاب میں پیاز کا زیر کاشت رقبہ اور پیداوار کا موازنہ



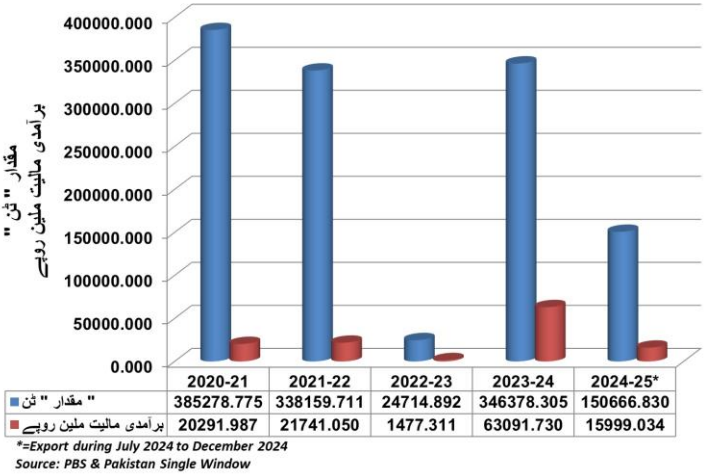
Source: Agricultural Statistics of Pakistan & Crop Reporting Service Punjab

پنجاب کے مختلف اضلاع میں پیاز کا زیر کاشت رقبہ اور پیداوار کا موازنہ سال 2023-24



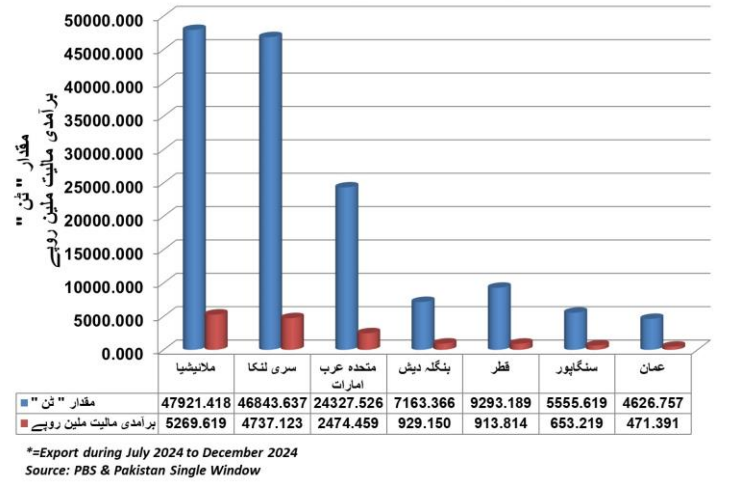
Source: Crop Reporting Service Punjab

پاکستان سے پیاز کی برآمد



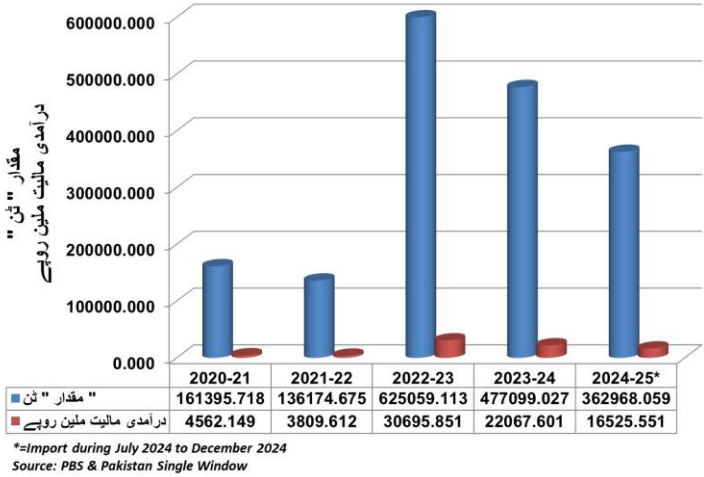
\*=Export during July 2024 to December 2024  
Source: PBS & Pakistan Single Window

پاکستان سے پیاز کی برآمد کے بڑے ممالک سال 2024-25



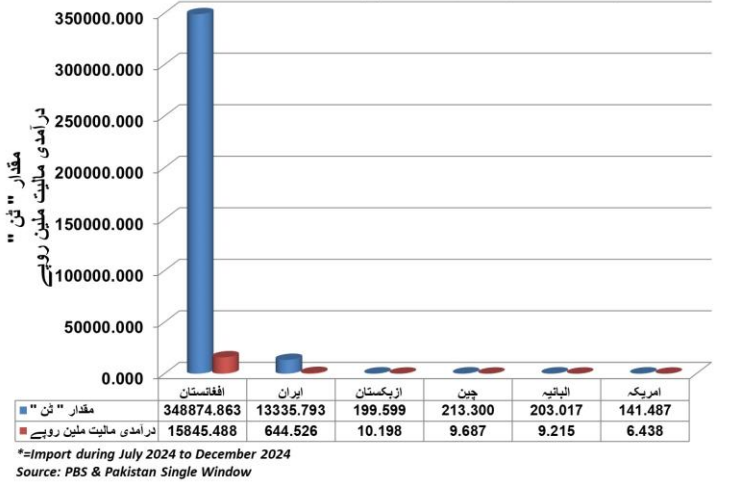
\*=Export during July 2024 to December 2024  
Source: PBS & Pakistan Single Window

پاکستان میں پیاز کی درآمد

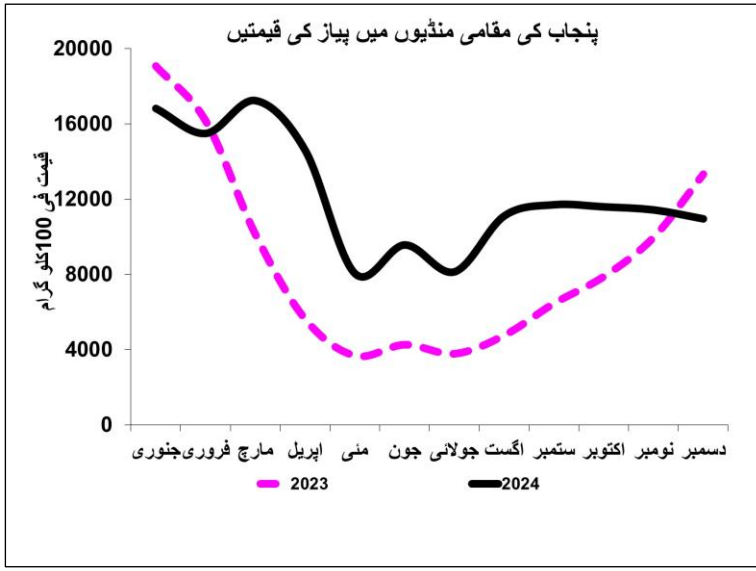


\*=Import during July 2024 to December 2024  
Source: PBS & Pakistan Single Window

پاکستان میں پیاز کی درآمد کے بڑے ممالک سال 2024-25



\*=Import during July 2024 to December 2024  
Source: PBS & Pakistan Single Window



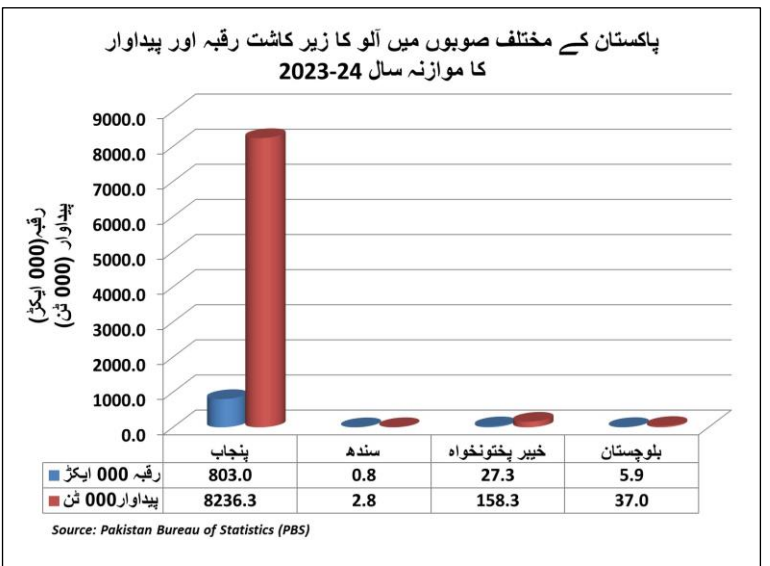
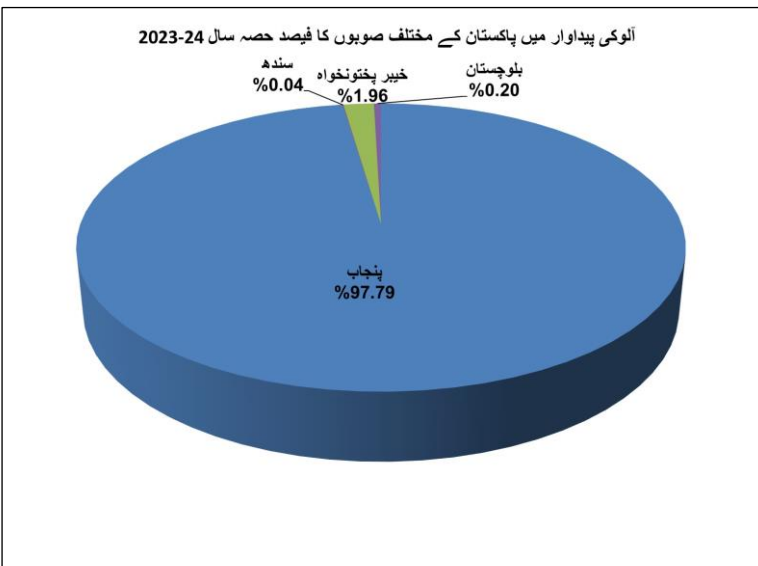
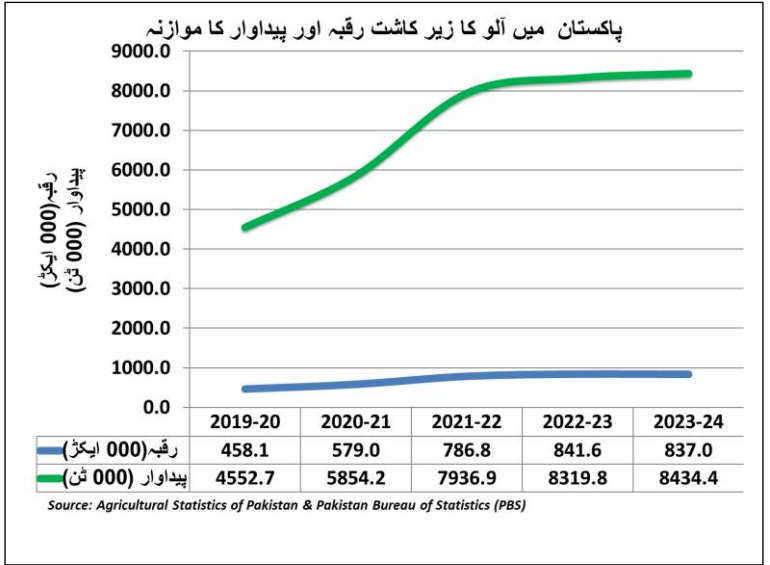
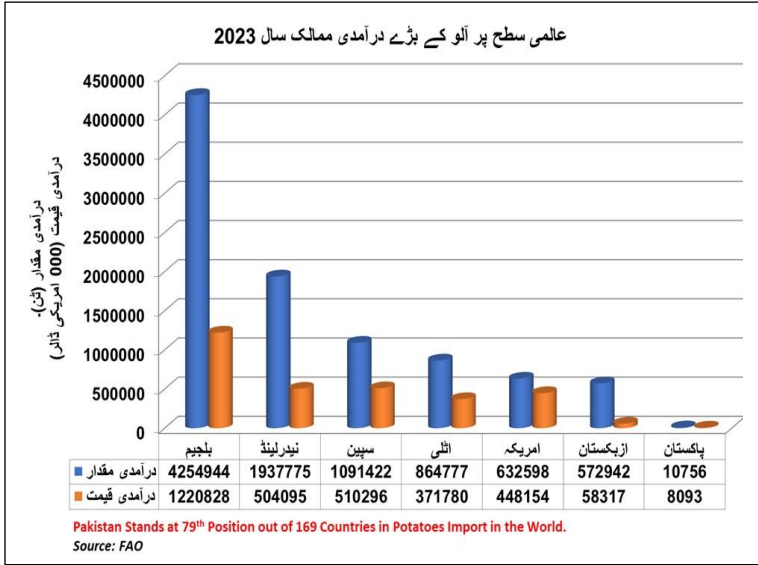
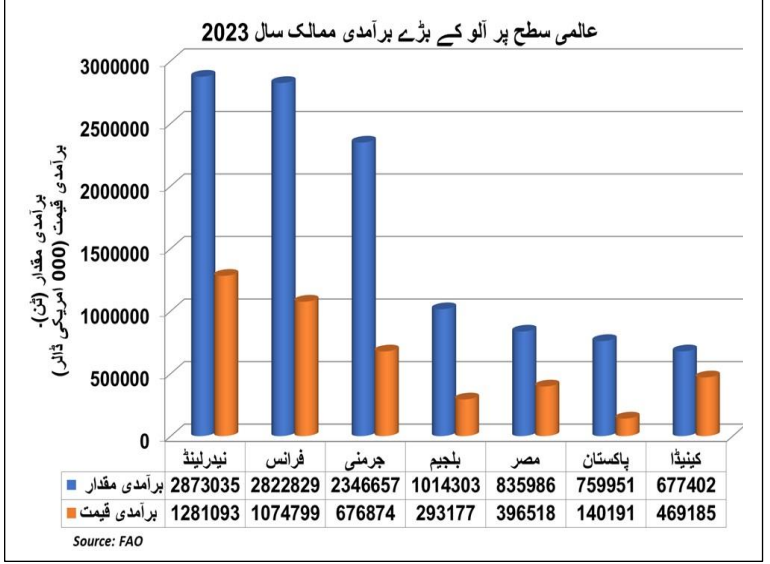
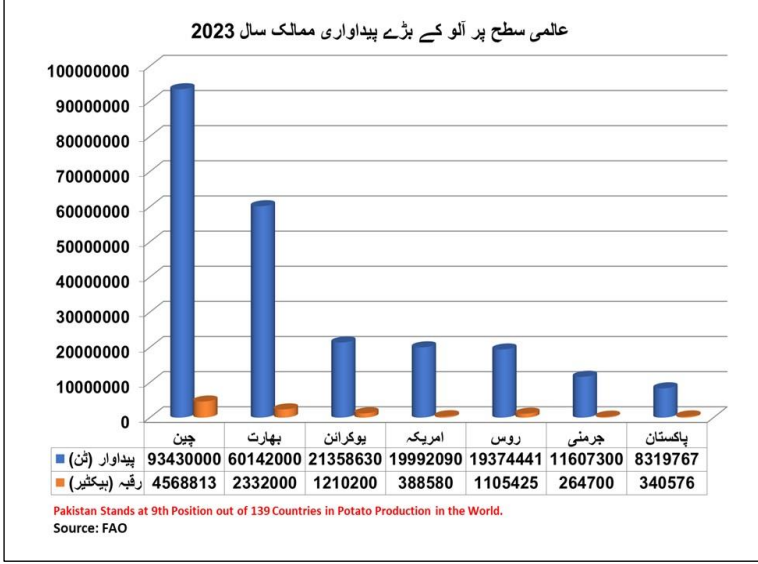
پیاز پاکستان کے چاروں صوبوں میں پیدا ہوتا ہے اور مختلف اوقات میں مقامی منڈیوں میں دستیاب ہوتا ہے۔ ان دنوں مقامی منڈیوں میں پیاز کی زیادہ تر آمد صوبہ سندھ اور صوبہ پنجاب سے جاری ہے۔ نیچے دیئے گئے گوشوارہ میں مختلف صوبوں سے پیاز کے مقامی منڈی میں آنے کے اوقات ظاہر کئے گئے ہیں۔

صوبہ	پیاز کے بڑے پیداواری اضلاع	پیاز کی فصل کے منڈی میں آنے کے اوقات
پنجاب	لودھراں، رحیم یار خان، ملتان، اٹک، وہاڑی، گوجرانوالہ اور بہکر وغیرہ	مارچ تا جولائی
سندھ	جامشورو، میر پور خاص، مٹیاری، سانگھڑ، شہید بینظیر آباد، دادو، جیکب آباد وغیرہ	جون جولائی اور نومبر تا اپریل
خیبر پختونخواہ	سوات، دیر لویر، مالاکنڈ، دیر اپر، مہمند ایجنسی، چارسدہ اور باجوڑ وغیرہ	جون تا ستمبر
بلوچستان	خضدار، کاران، نصیر آباد، اوشک، قلات، نوشکی، لسبیلہ وغیرہ	جون تا نومبر

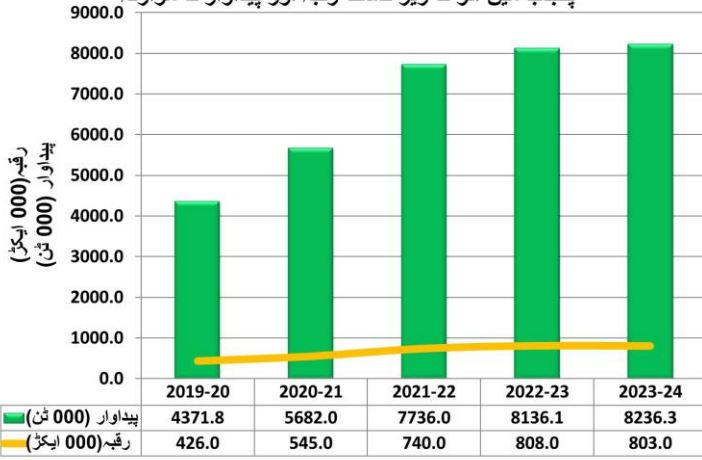
### پیاز کی اوسط تھوک قیمتوں کا موازنہ

قیمت فی 100 کلو گرام

منڈی	دسمبر (2024) کی قیمتیں	نومبر (2024) کی قیمتیں	دسمبر (2023) کی قیمتیں	دسمبر (2024) کی فیصد قیمتوں کا موازنہ (2024)	دسمبر (2024) کی فیصد قیمتوں کا موازنہ (2023)
لاہور	11776	11771	14466	0.04	-18.59
فیصل آباد	11789	12059	14752	-2.24	-20.08
سرگودھا	11808	11779	13556	0.25	-12.90
ملتان	9386	10433	12960	-10.04	-27.58
گوجرانوالہ	11561	11682	14438	-1.03	-19.92
اوکاڑہ	11788	12385	14622	-4.82	-19.39
راولپنڈی	10777	10742	13632	0.33	-20.94
رحیم یار خان	9126	10561	10762	-13.59	-15.20
بہاولپور	9871	11153	11928	-11.50	-17.24
ڈیرہ غازی خان	9673	10387	9572	-6.87	1.05
ساہیوال	12111	12251	14928	-1.15	-18.87
سیالکوٹ	11683	11853	14416	-1.44	-18.96
اوسط	10946	11421	13336	-4.16	-17.92

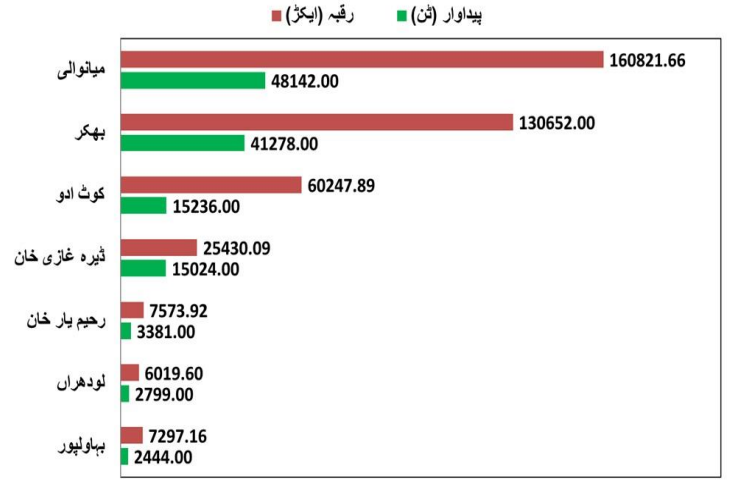


پنجاب میں آلو کا زیر کاشت رقبہ اور پیداوار کا موازنہ



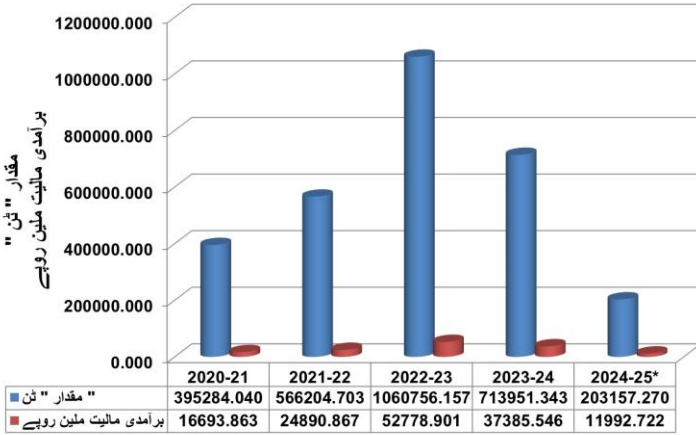
Source: Agricultural Statistics of Pakistan & Crop Reporting Service Punjab

پنجاب کے مختلف اضلاع میں مونگ کا زیر کاشت رقبہ اور پیداوار کا موازنہ سال 2023-24



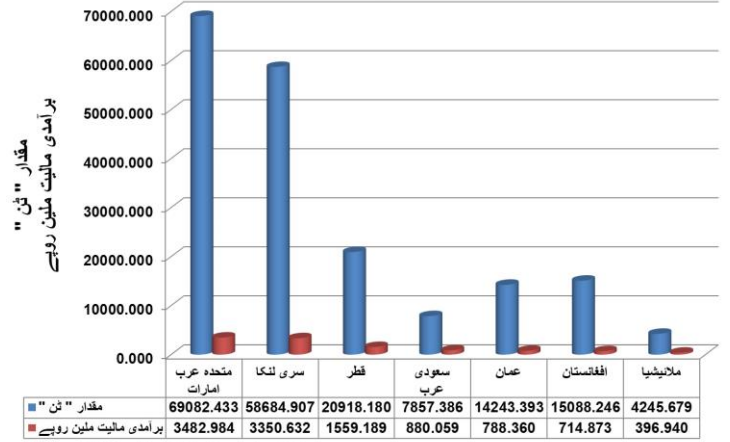
Source: Crop Reporting Service Punjab

پاکستان سے آلو کی درآمد



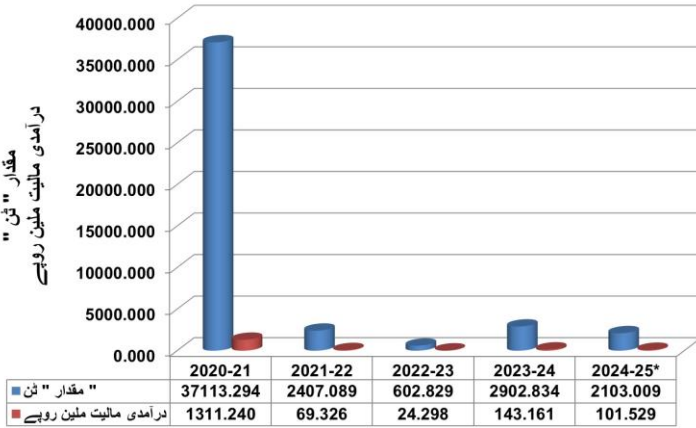
\*=Export during July 2024 to December 2024  
Source: PBS & Pakistan Single Window

پاکستان سے آلو کی درآمد کے بڑے ممالک سال 2024-25



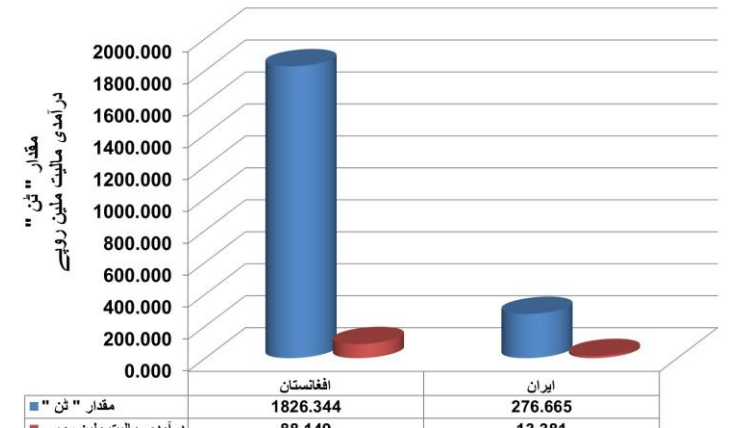
\*=Export during July 2024 to December 2024  
Source: PBS & Pakistan Single Window

پاکستان میں آلو کی درآمد



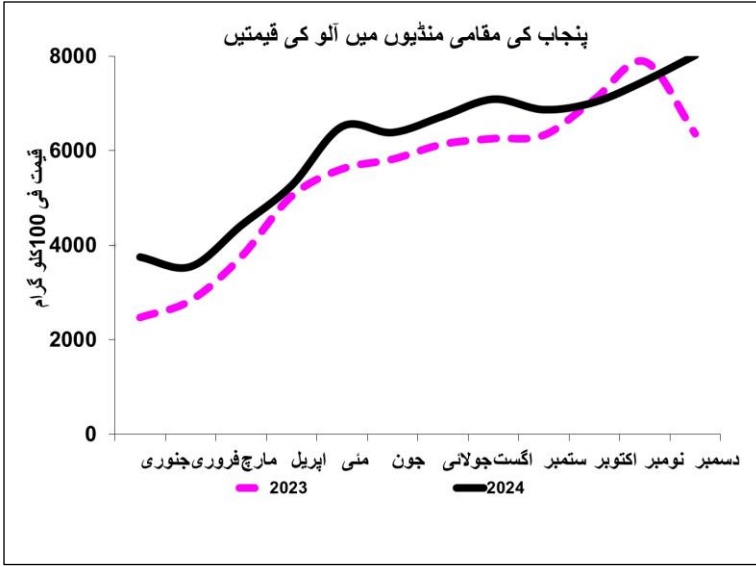
\*=Import during July 2024 to December 2024  
Source: PBS & Pakistan Single Window

پاکستان میں آلو کی درآمد کے بڑے ممالک سال 2024-25



\*=Import during July 2024 to December 2024  
Source: PBS & Pakistan Single Window





ان دنوں مقامی منڈیوں میں آلو نئے کی آمد صوبہ پنجاب سے جاری ہے۔ نیچے دیئے گئے گوشوارہ میں مختلف صوبوں سے آلو کے مقامی منڈی میں آنے کے اوقات ظاہر کئے گئے ہیں۔

صوبہ	آلو کے بڑے پیداواری اضلاع	آلو کی فصل کے منڈی میں آنے کے اوقات
پنجاب	اوکاڑہ، پاکپتن، قصور، ساہیوال، خانیوال، وہاڑی اور ٹوبہ ٹیک سنگھ وغیرہ	نومبر تا جون
سندھ	خیر پور، نوشہرہ فیروز، شکار پور، دادو، سکھر، گھوٹکی وغیرہ	دسمبر تا جنوری
خیبرپختونخواہ	چترال، نوشہرہ، باجوڑ، مانسہرہ، گرم، خیبر، سوات وغیرہ	جولائی تا نومبر
بلوچستان	بارکھان، قلعہ سیف اللہ، پشین، قلعہ عبداللہ، قلات، ہرنائی، زیارت وغیرہ	اگست تا 15 اکتوبر

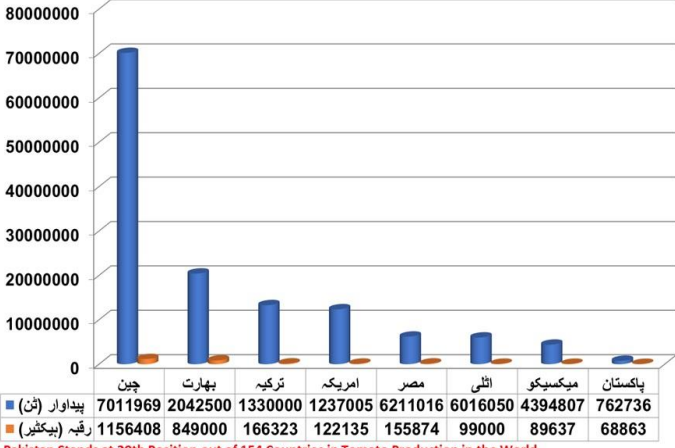
### آلو کی اوسط تھوک قیمتوں کا موازنہ

قیمت فی 100 کلو گرام

منڈی	دسمبر (2024) کی قیمتیں	نومبر (2024) کی قیمتیں	دسمبر (2023) کی قیمتیں	دسمبر (2024) کی فیصد قیمتوں کا موازنہ (2024) سے	دسمبر (2024) کی فیصد قیمتوں کا موازنہ (2023) سے
لاہور	7855	10754	5886	-26.95	33.46
فیصل آباد	7929	10775	5756	-26.41	37.75
سرگودھا	7955	10768	5620	-26.13	41.54
ملتان	8050	10513	5692	-23.43	41.42
گوجرانوالہ	7661	10542	5882	-27.32	30.25
اوکاڑہ	8857	11940	5690	-25.82	55.66
راولپنڈی	7419	10167	5428	-27.02	36.68
رحیم یار خان	8153	10708	4560	-23.87	78.79
بہاولپور	8744	11319	6124	-22.75	42.77
ڈیرہ غازی خان	8183	10938	5278	-25.19	55.03
ساہیوال	7896	11538	5870	-31.56	34.52
سیالکوٹ	7549	10493	5912	-28.06	27.69
اوسط	<b>8021</b>	<b>10871</b>	<b>5642</b>	<b>-26.22</b>	<b>42.18</b>

# ٹماٹر

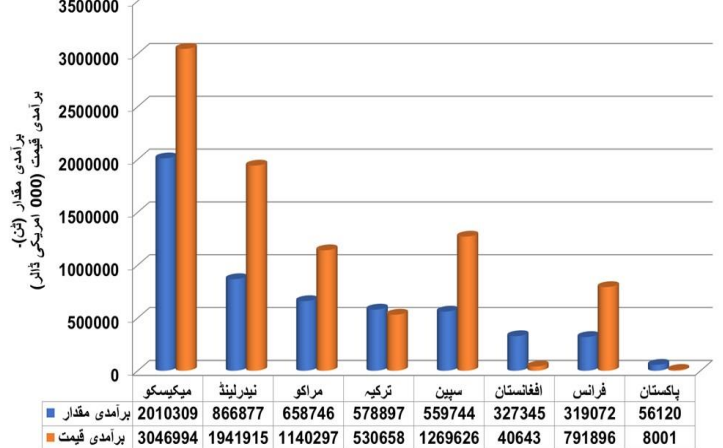
عالمی سطح پر ٹماٹر کے بڑے پیداواری ممالک سال 2023



Pakistan Stands at 29th Position out of 154 Countries in Tomato Production in the World.

Source: FAO

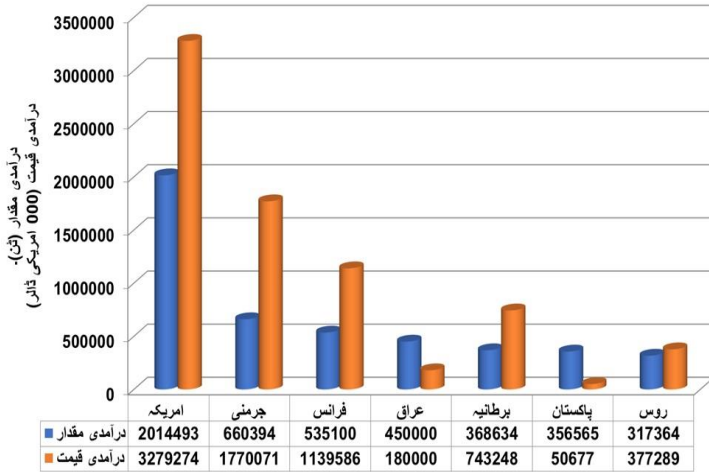
عالمی سطح پر ٹماٹر کے بڑے برآمدی ممالک سال 2023



Pakistan Stands at 23rd Position out of 104 Countries in Tomato Export in the World.

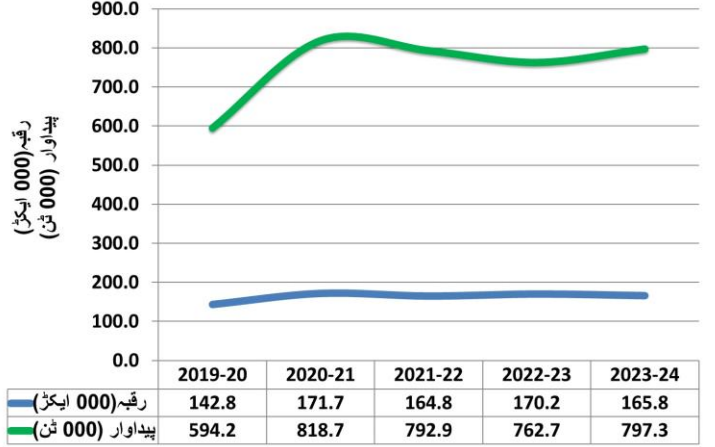
Source: FAO

عالمی سطح پر ٹماٹر کے بڑے درآمدی ممالک سال 2023



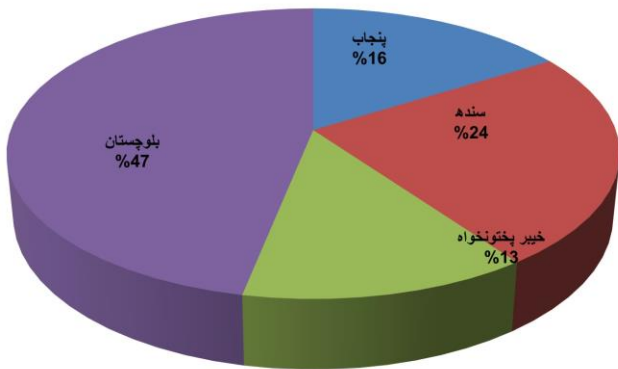
Source: FAO

پاکستان میں ٹماٹر کا زیر کاشت رقبہ اور پیداوار کا موازنہ

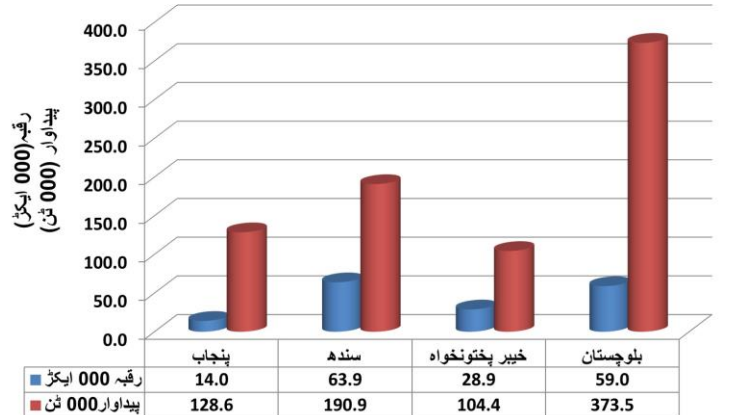


Source: Agricultural Statistics of Pakistan & Pakistan Bureau of Statistics (PBS)

ٹماٹر کی پیداوار میں پاکستان کے مختلف صوبوں کا فیصد حصہ سال 2023-24

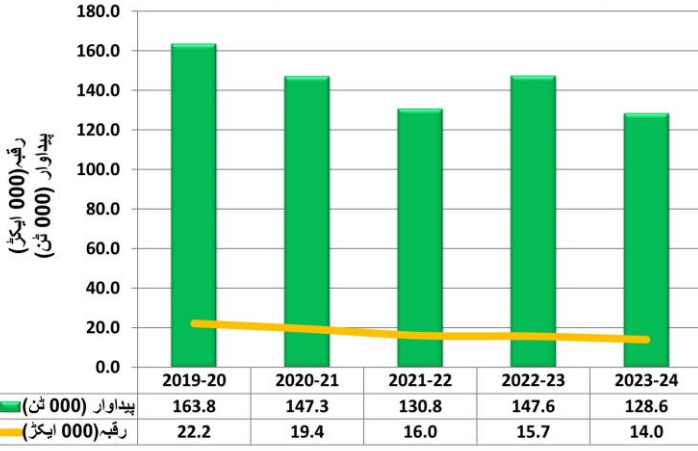


پاکستان کے مختلف صوبوں میں ٹماٹر کا زیر کاشت رقبہ اور پیداوار کا موازنہ سال 2023-24



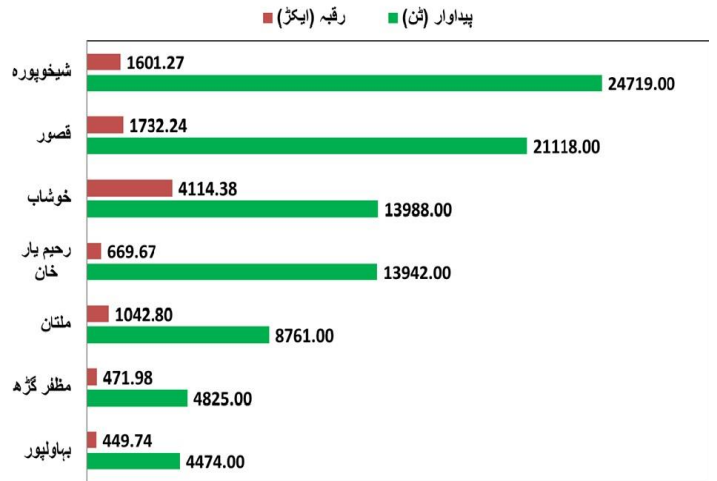
Source: Pakistan Bureau of Statistics (PBS)

### پنجاب میں ٹماٹر کا زیر کاشت رقبہ اور پیداوار کا موازنہ



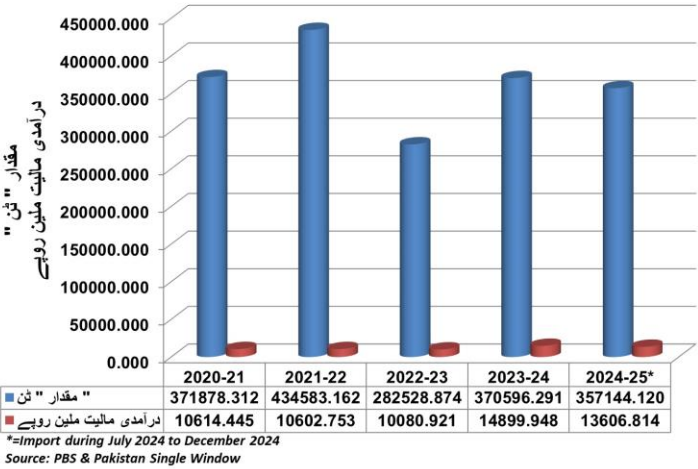
Source: Agricultural Statistics of Pakistan & Crop Reporting Service Punjab

### پنجاب کے مختلف اضلاع میں ٹماٹر کا زیر کاشت رقبہ اور پیداوار کا موازنہ سال 2023-24



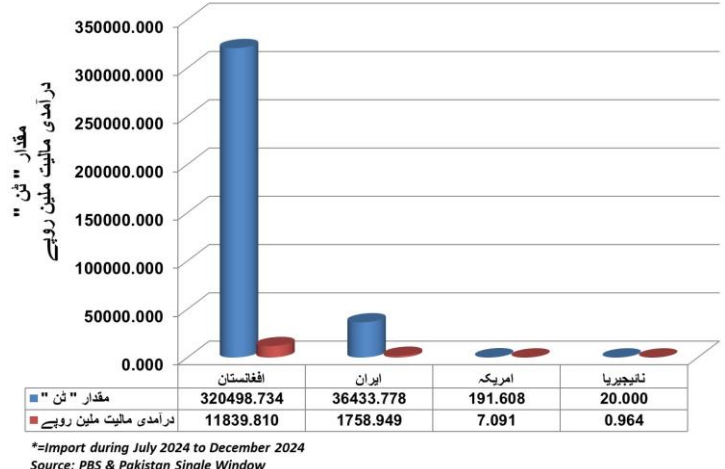
Source: Crop Reporting Service Punjab

### پاکستان میں ٹماٹر کی درآمد



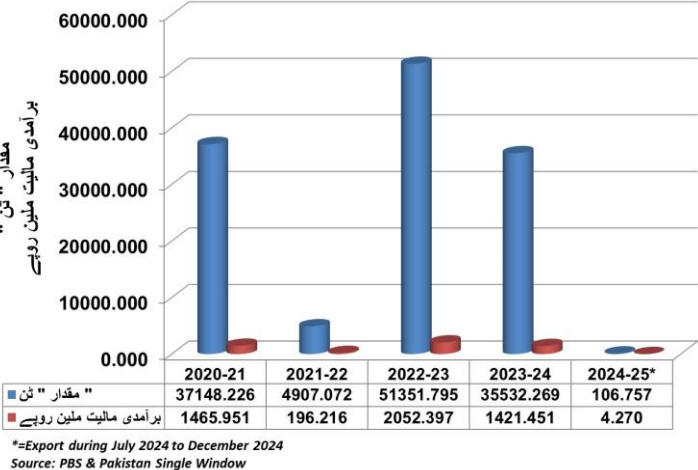
\*=Import during July 2024 to December 2024  
Source: PBS & Pakistan Single Window

### پاکستان میں ٹماٹر کی درآمد کے بڑے ممالک سال 2024-25



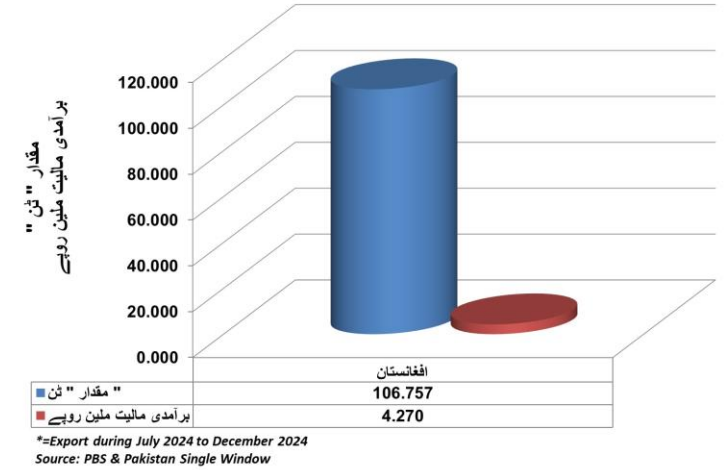
\*=Import during July 2024 to December 2024  
Source: PBS & Pakistan Single Window

### پاکستان سے ٹماٹر کی برآمد

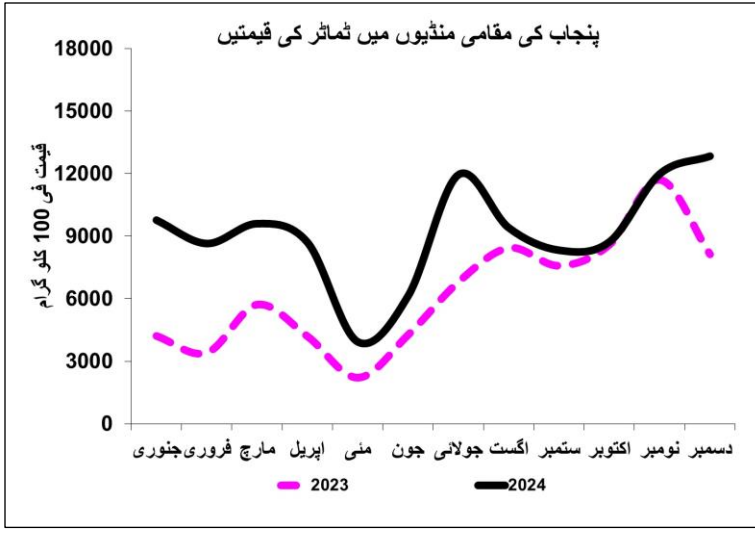


\*=Export during July 2024 to December 2024  
Source: PBS & Pakistan Single Window

### پاکستان سے ٹماٹر کی برآمد کے بڑے ممالک سال 2024-25



\*=Export during July 2024 to December 2024  
Source: PBS & Pakistan Single Window



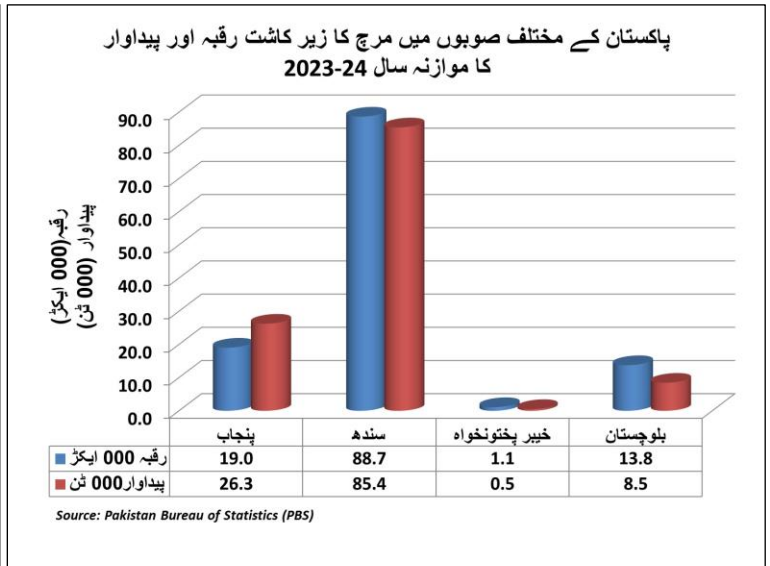
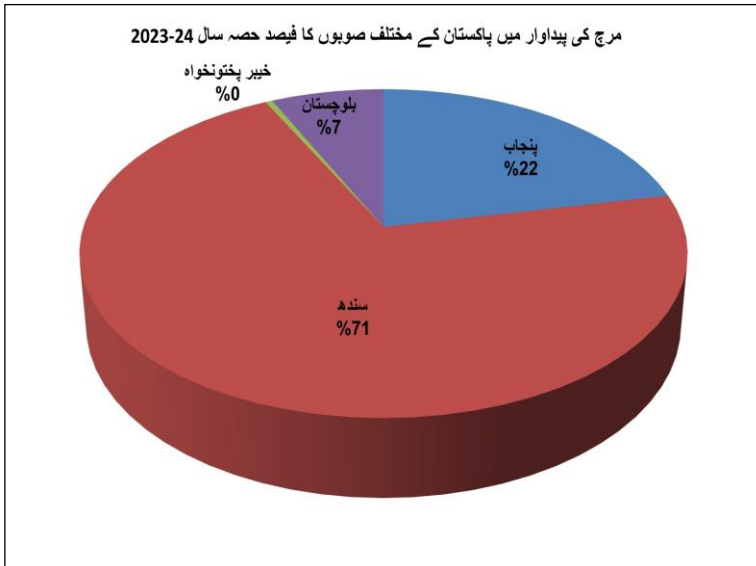
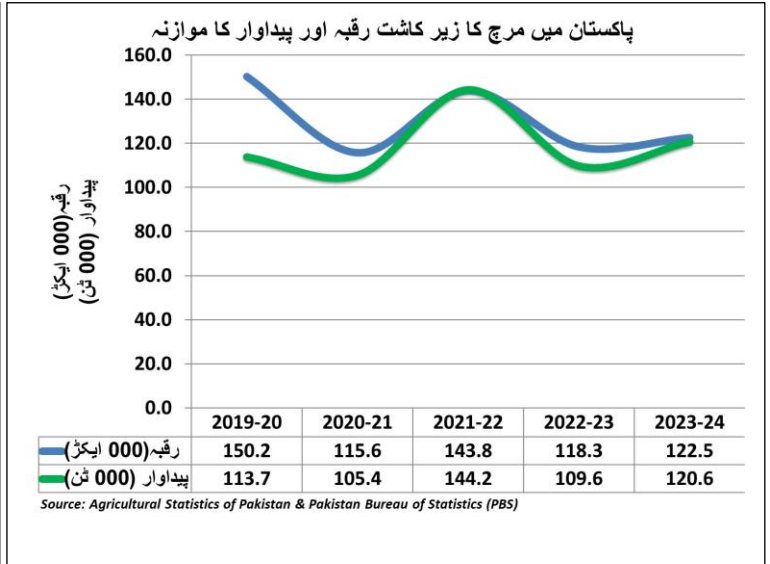
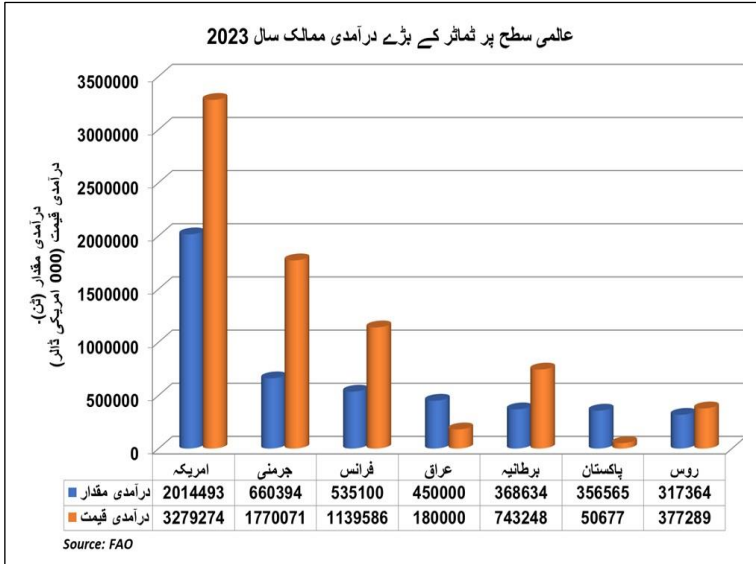
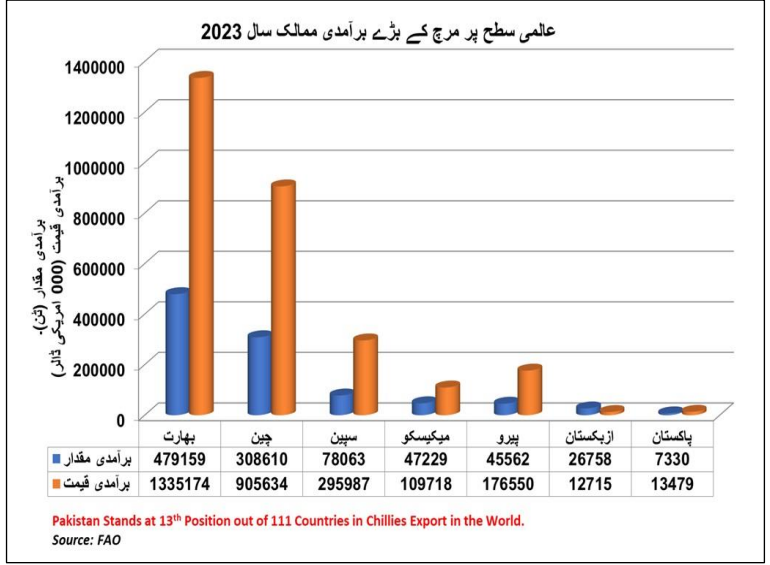
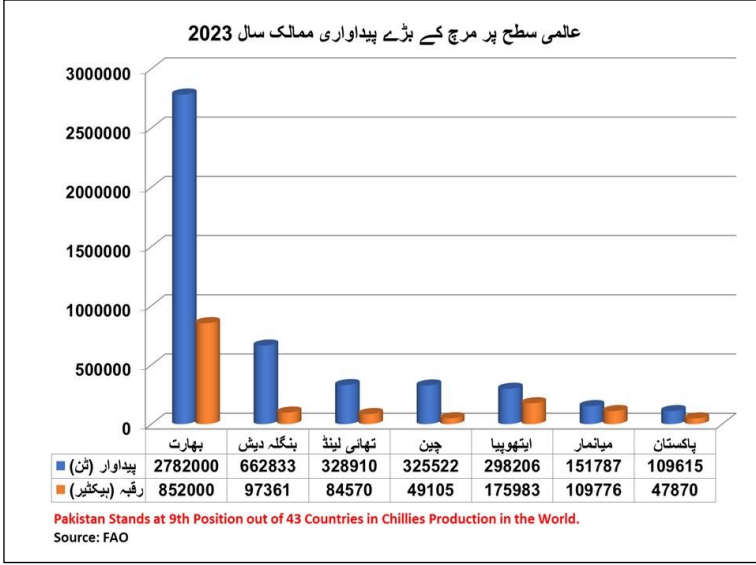
ان دنوں مقامی منڈیوں میں ٹماٹر کی آمد صوبہ سندھ، صوبہ پنجاب اور صوبہ بلوچستان سے جاری ہے درج ذیل گوشوارہ میں مختلف صوبوں سے ٹماٹر کے مقامی منڈی میں آنے کے اوقات ظاہر کئے گئے ہیں

صوبہ	ٹماٹر کے بڑے پیداواری اضلاع	ٹماٹر کی فصل کے منڈی میں آنے کے اوقات
پنجاب	شیخوپورہ، رحیم یار خان، خوشاب، مظفر گڑھ، ملتان، ننکانہ صاحب اور وہاڑی وغیرہ	اپریل تا جون
سندھ	ٹھٹھہ، بدین، میر پور خاص، میٹاری، ٹنڈو و محمد خان، لاڑکانہ، عمر کوٹ وغیرہ	دسمبر تا اپریل
خیبر پختونخواہ	سوات، ٹانک، مالاکنڈہ، چارسدہ، گرم ایجنسی، مہمند ایجنسی، دیر لویر وغیرہ	جون تا نومبر
بلوچستان	لسبیلہ، بارکھان، قلعه سیف اللہ، نصیر آباد، قلات، لورالائی، جعفر آباد وغیرہ	آخر جون تا 15 نومبر

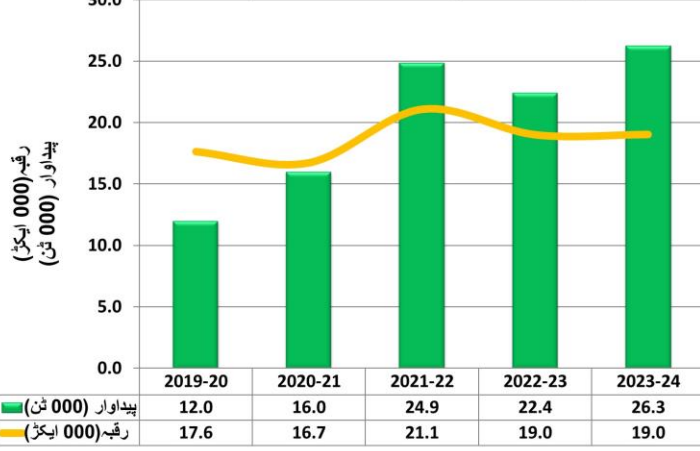
### ٹماٹر کی اوسط تھوک قیمتوں کا موازنہ

قیمت فی 100 کلو گرام

منڈی	دسمبر (2024) کی قیمتیں	نومبر (2024) کی قیمتیں	دسمبر (2023) کی قیمتیں	دسمبر (2024) کی فیصد قیمتوں کا موازنہ (2023) سے	دسمبر (2024) کی فیصد قیمتوں کا موازنہ (2023) سے
لاہور	13622	12600	9160	48.71	8.11
فیصل آباد	13931	12729	8750	59.21	9.44
سرگودھا	13652	12641	8794	55.24	8.00
ملتان	11769	10732	7312	60.95	9.66
گوجرانوالہ	12932	12071	8708	48.50	7.13
اوکاڑہ	13791	13595	8670	59.07	1.44
راولپنڈی	12174	10953	7704	58.02	11.15
رحیم یار خان	11104	10791	6601	68.21	2.90
بہاولپور	12086	11544	7786	55.23	4.70
ڈیرہ غازی خان	12042	10844	6330	90.23	11.04
سahiوال	14041	13317	8948	56.92	5.44
سیالکوٹ	13007	12090	8828	47.34	7.58
اوسط	<b>12846</b>	<b>11992</b>	<b>8133</b>	<b>57.96</b>	<b>7.12</b>

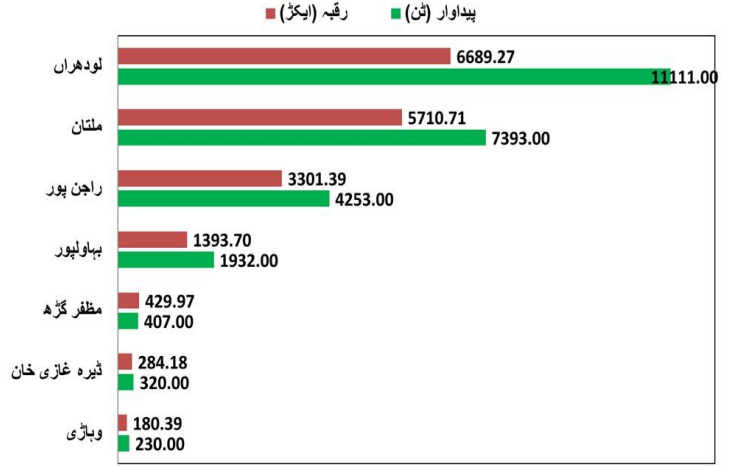


پنجاب میں مرچ کا زیر کاشت رقبہ اور پیداوار کا موازنہ



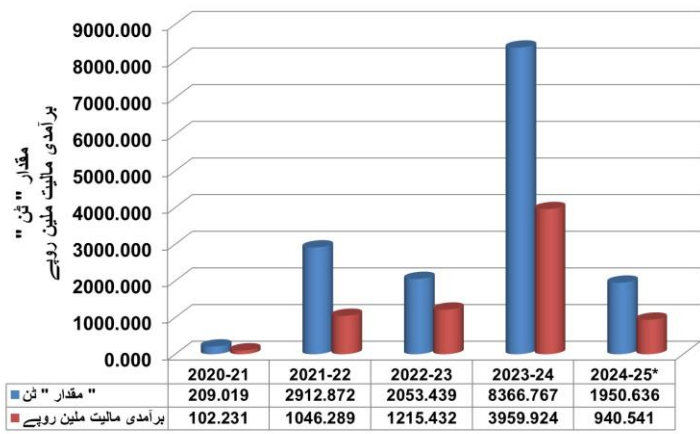
Source: Agricultural Statistics of Pakistan & Crop Reporting Service Punjab

پنجاب کے مختلف اضلاع میں مرچ کا زیر کاشت رقبہ اور پیداوار کا موازنہ سال 2023-24



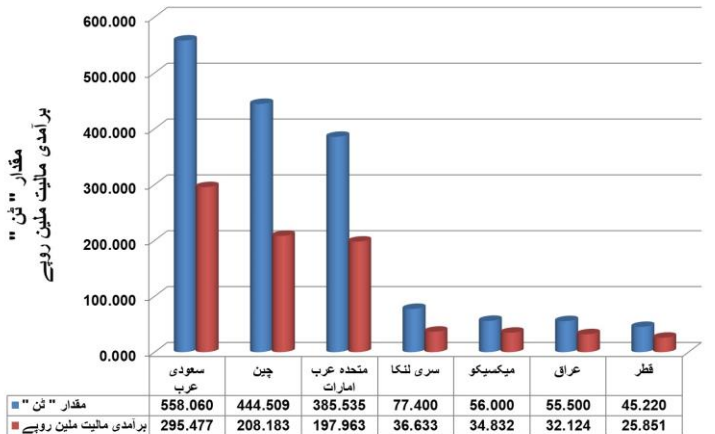
Source: Crop Reporting Service Punjab

پاکستان سے مرچ کی برآمد



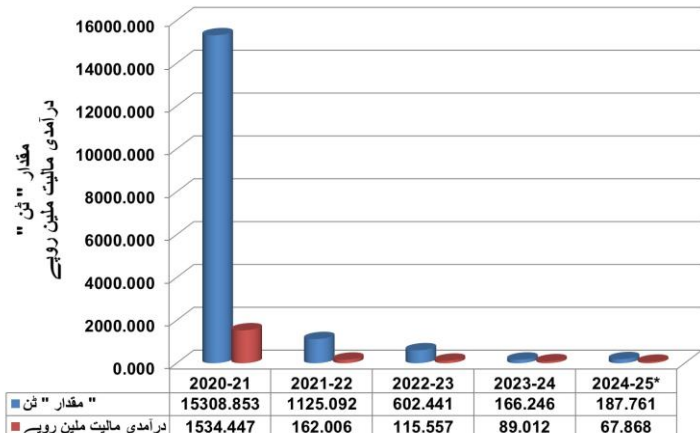
\*=Export during July 2024 to December 2024  
Source: PBS & Pakistan Single Window

پاکستان سے مرچ کی برآمد کے بڑے ممالک سال 2024-25



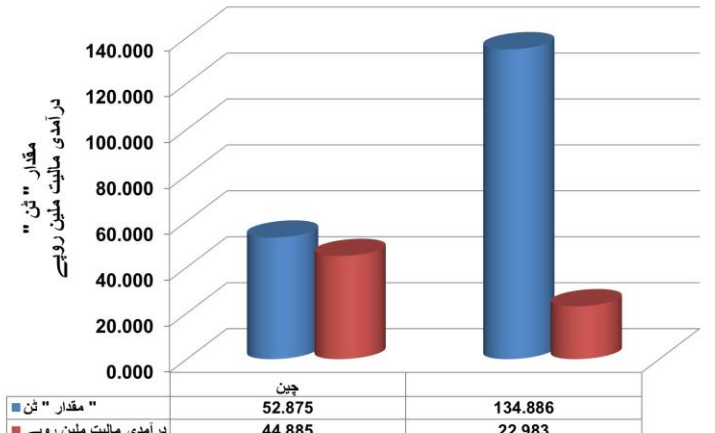
\*=Export during July 2024 to December 2024  
Source: PBS & Pakistan Single Window

پاکستان میں مرچ کی درآمد

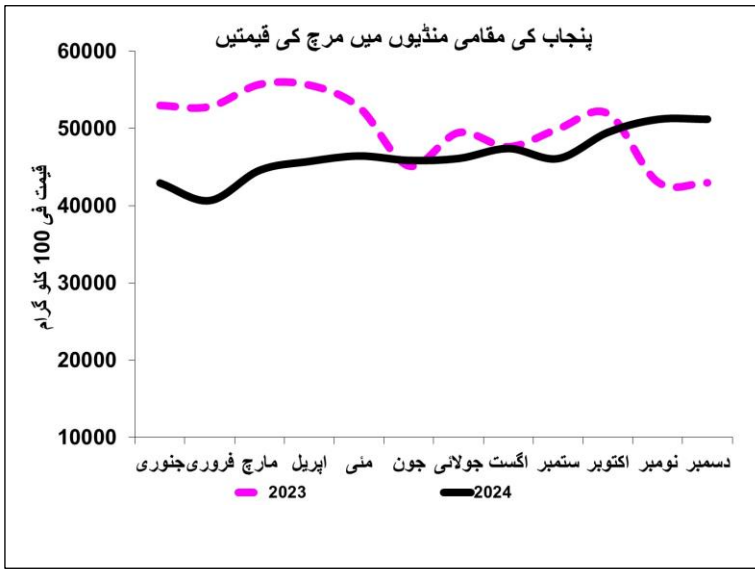


\*=Import during July 2024 to December 2024  
Source: PBS & Pakistan Single Window

پاکستان میں مرچ کی درآمد کے بڑے ممالک سال 2024-25



\*=Import during July 2024 to December 2024  
Source: PBS & Pakistan Single Window



نیچے دیئے گئے گوشوارہ میں مختلف صوبوں سے مرچ کے منڈی میں آنے کے اوقات ظاہر کئے گئے ہیں۔

صوبہ	مرچ کے بڑے پیداواری اضلاع	مرچ کی فصل کے منڈی میں آنے کے اوقات
پنجاب	ملتان، لودھراں، راجن پور، بہاولپور، مظفر گڑھ، ڈیرہ غازی خان اور وہاڑی وغیرہ	مئی تا اگست
سندھ	بدین، عمرکوٹ، میرپور خاص، ٹھٹھہ، میٹھاری، جامشورہ، سانگھڑ وغیرہ	ستمبر سے نومبر اور فروری سے اپریل

### مرچ کی اوسط تھوک قیمتوں کا موازنہ

قیمت فی 100 کلو گرام

منڈی	دسمبر (2024) کی قیمتیں	نومبر (2024) کی قیمتیں	دسمبر (2023) کی قیمتیں	دسمبر (2024) کی فیصد قیمتوں کا موازنہ (2023) سے	دسمبر (2024) کی فیصد قیمتوں کا موازنہ (2023) سے
لاہور	-	-	-	-	-
فیصل آباد	41375	42500	37500	10.33	-2.65
سرگودھا	-	-	-	-	-
ملتان	58756	52804	34100	72.30	11.27
گوجرانوالہ	-	-	-	-	-
اوکاڑہ	42750	43435	31198	37.03	-1.58
راولپنڈی	57500	51875	52500	9.52	10.84
رحیم یار خان	-	-	-	-	-
بہاولپور	-	-	-	-	-
ڈیرہ غازی خان	51893	50100	35140	47.67	3.58
ساہیوال	-	-	-	-	-
سیالکوٹ	55036	66500	67500	-18.47	-17.24
اوسط	<b>51218</b>	<b>51202</b>	<b>42990</b>	<b>19.14</b>	<b>0.03</b>

## صوبہ پنجاب میں فصلوں ، پھلوں اور سبزیوں کی برداشت کا کیلنڈر

نمبر شمار	اشیا	جنوری	فروری	مارچ	اپریل	مئی	جون	جولائی	اگست	ستمبر	اکتوبر	نومبر	دسمبر
1	گندم												
2	مکئی												
3	چاول باسمنی												
4	چاول اری												
5	گنا												
6	چنا												
7	ماش												
8	مسور												
9	مونگ												
10	آلو												
11	پیاز												
12	ٹماٹر												
13	مرچ												
14	لہسن												
15	مٹر												
16	گاجر												
17	مولی												
18	شلجم												
19	آم												
20	کنوں												
21	سیب												
22	کھجور												

## صوبہ پنجاب میں فصلوں ، پھلوں اور سبزیوں کی پیداوار

پیداوار 000 ٹن

نمبر شمار	اشیا	پیداوار سال 2020-21	پیداوار سال 2021-22	پیداوار سال 2022-23	پیداوار سال 2023-24
1	گندم	20900.0	20032.0	21225.000	24243.000
2	مکئی	7565.0	10634.831	10054.700	8884.000
3	چاول	5301.4	5766.0	5070.000	6117.000
4	چاول باسمنی	4014.2	3647.0	3731.000	4736.000
5	چاول اری	1287.2	2119.0	1339.000	1381.000
6	گنا	57000.2	64203.0	66932.400	63309.0
7	چنا	164.0	248.6	172.000	137.600
8	ماش	1.536	0.570	0.559	0.682
9	مسور	0.337	0.360	0.524	0.573
10	مونگ	192.5	249.7	123.820	138.972
11	آلو	5682.0	7736.0	8136.051	8236.000
12	پیاز	587.6	367.0	462.214	475.000
13	ٹماٹر	147.3	121.3	147.583	127.200
14	مرچ	15.9	24.9	22.412	26.252
15	لہسن	72.8	66.0	55.488	58.000
16	آم	1321.5	1450.4	1393.426	1696.543
17	کنوں	2339.2	2086.643	1960.650	2044.158
18	امرود	868.6	842.292	706.744	467.442

Source: Crop Reporting Service Punjab (CRS)





ایگریکلچر ڈیپارٹمنٹ (مارکیٹنگ ونگ) حکومت، پنجاب

21 ڈیوس روڈ، لاہور

فون نمبر: 042-9204229، 042-9201094

ویب سائٹ: [www.amis.pk](http://www.amis.pk)